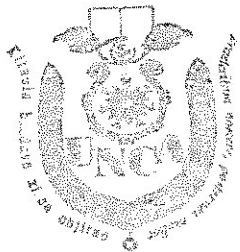



| CONCEPTO                                                                  | EJERCICIO FISCAL 2019 | EJERCICIO FISCAL 2018 | CONCEPTO                                                | EJERCICIO FISCAL 2019 | EJERCICIO FISCAL 2018 |
|---------------------------------------------------------------------------|-----------------------|-----------------------|---------------------------------------------------------|-----------------------|-----------------------|
| <b>ACTIVO</b>                                                             |                       |                       | <b>PASIVO</b>                                           |                       |                       |
| <b>ACTIVO CIRCULANTE</b>                                                  |                       |                       | <b>PASIVO CIRCULANTE</b>                                |                       |                       |
| EFFECTIVO Y EQUIVALENTES                                                  | 8,864,275             | 5,111,996             | CUENTAS POR PAGAR A CORTO PLAZO                         | 846,803               | 799,970               |
| DERECHOS A RECIBIR EFECTIVO O EQUIVALENTES                                | 1,381,291             | 1,289,726             | <b>Total de PASIVO CIRCULANTE</b>                       | <b>846,803</b>        | <b>799,970</b>        |
| DERECHOS A RECIBIR BIENES O SERVICIOS                                     | 0                     | 0                     | <b>TOTAL PASIVO</b>                                     | <b>846,803</b>        | <b>799,970</b>        |
| <b>Total de ACTIVO CIRCULANTE</b>                                         | <b>10,245,566</b>     | <b>6,401,723</b>      | HACIENDA PÚBLICA/PATRIMONIO                             |                       |                       |
| <b>ACTIVO NO CIRCULANTE</b>                                               |                       |                       | HACIENDA PÚBLICA/PATRIMONIO CONTRIBUIDO                 |                       |                       |
| BIENES INMUEBLES, INFRAESTRUCTURA Y CONSTRUCCIONES EN PROCESO             | 66,232,617            | 64,612,334            | ACTUALIZACIÓN DE LA HACIENDA PÚBLICA/ PATRIMONIO        | 804,304               | 960,885               |
| BIENES MUEBLES                                                            | 22,520,444            | 18,745,016            | <b>Total de HACIENDA PÚBLICA/PATRIMONIO CONTRIBUIDO</b> | <b>804,304</b>        | <b>960,885</b>        |
| ACTIVOS INTANGIBLES                                                       | 342,339               | 323,825               | HACIENDA PÚBLICA/PATRIMONIO GENERADO                    |                       |                       |
| DEPRECIACIÓN, DETERIORO Y ARMORTIZACIÓN ACUMULADA DE BIENES E INTANGIBLES | -3,043,055            | 0                     | RESULTADOS DE EJERCICIO (AHORRO/ DESAHORRO)             | 0                     | 0                     |
| <b>Total de ACTIVO NO CIRCULANTE</b>                                      | <b>86,052,344</b>     | <b>83,681,176</b>     | RESULTADOS DE EJERCICIOS ANTERIORES                     | 86,458,794            | 84,721,017            |
| <b>TOTAL DE ACTIVOS</b>                                                   | <b>96,297,910</b>     | <b>90,082,898</b>     | <b>Total de HACIENDA PÚBLICA/PATRIMONIO GENERADO</b>    | <b>86,458,794</b>     | <b>84,721,017</b>     |
|                                                                           |                       |                       | <b>TOTAL HACIENDA</b>                                   | <b>87,263,099</b>     | <b>85,681,902</b>     |
|                                                                           |                       |                       | Resultados del Ejercicio (Ahorro/Desahorro)             | 8,188,009             | 3,601,027             |
|                                                                           |                       |                       | <b>Total de Pasivo y Patrimonio/Hacienda Pública</b>    | <b>96,297,910</b>     | <b>90,082,898</b>     |



Universidad de la Cañada  
 DEPARTAMENTO DE  
 RECURSOS FINANCIEROS

JEFA DEL DEPARTAMENTO DE RECURSOS FINANCIEROS


M.A. CLAUDIA ARELIS SANTIAGO DELGADO



Universidad de la Cañada  
 VICE-RECTORÍA DE  
 ADMINISTRACIÓN

VICE-RECTOR ADMINISTRATIVO

L.C.E. ALFONSO MARTINEZ LOPEZ



Universidad de la Cañada  
 RECTORÍA

RECTOR

DR. MODESTO SEARA VAZQUEZ

Lugar y fecha de generación: Reyes Mantecón, Oaxaca; a 10 de JULIO de 2019

Bajo protesta de decir verdad declaramos que los estados financieros y sus Notas son razonablemente correctos y responsabilidad del emisor.