



UNIVERSIDAD DE LA CAÑADA

VICE-RECTORÍA DE ADMINISTRACIÓN

"2023, AÑO DE LA INTERCULTURALIDAD"

Área:	Vice-Rectoría de Administración.
Oficio No.:	UNCA/VRAD/E/204/2023.
Asunto:	Avance de Gestión SEGUNDO TRIMESTRE

Teotitlán de Flores Magón, Oaxaca; a 07 de julio de 2023.

CONTADORA

ANDREA FABIOLA ACEVEDO MERLÍN
SUBSECRETARÍA DE EGRESOS, CONTABILIDAD
Y TESORERÍA DE LA SECRETARÍA DE FINANZAS
DEL GOBIERNO DEL ESTADO DE OAXACA
P R E S E N T E .

Por medio del presente envió a usted el avance de cumplimientos de los programas correspondientes al **Segundo Trimestre de 2023**, con la finalidad de dar cumplimiento a la Ley Estatal de Presupuesto y Responsabilidad Hacendaria.

Sin otro particular, le reitero la seguridad de mi atenta y distinguida consideración.



ATENTAMENTE

"praeteritum noscere, posterum molior"

L.C.E. Alfonso Martínez López
Vice-Rector de Administración



Universidad de la Cañada

VICE-RECTORÍA DE
ADMINISTRACIÓN

Con copia para:


DRA. MARGARITA BERNABÉ PINEDA. - Vice-Rectora Académica. - Para su conocimiento.
L.C.E. ELÍAS HERRERA SÁNCHEZ. - Secretario del Rector. - Mismo fin.
DRA. MAYRA HERRERA MARTÍNEZ. - Coordinadora de Promoción al Desarrollo. - Mismo fin.
M.A. CLAUDIA ARELI SANTIAGO DELGADO. - Jefa del Departamento de Recursos Financieros. - Mismo fin.
Archivo.

CARRETERA TEOTITLÁN-SAN ANTONIO NANAHUATIPAN KM. 1.7, TEOTITLÁN DE FLORES MAGÓN, OAX.

TEL.: 01 (236) 37 2 07 12, 37 2 07 15 y 37 2 07 47.

www.unca.edu.mx

REPORTE DE AVANCE DE GESTIÓN UR-543 - UNIVERSIDAD DE LA CAÑADA SEGUNDO TRIMESTRE 2023



Gobierno del Estado

OBJETIVO INSTITUCIONAL: FORTALECER LA CALIDAD DEL PROCESO DE ENSEÑANZA-APRENDIZAJE PARA FORMAR PROFESIONISTAS DE ALTO NIVEL QUE INCIDAN EN EL DESARROLLO REGIONAL, ASI COMO FOMENTAR Y FORTALECER LA INVESTIGACIÓN CIENTÍFICA Y TECNOLÓGICA PARA GENERAR NUEVO CONOCIMIENTO Y CON ÉL, ATENDER LAS NECESIDADES REGIONALES Y POTENCIAR EL APROVECHAMIENTO DE LOS RECURSOS.

ALINEACIÓN PED: MATRIZ DE INDICADORES PARA RESULTADOS:
CONTRIBUIR EN EL IMPULSO DEL DESARROLLO TECNOLÓGICO, CIENTÍFICO Y LA INNOVACIÓN HACIA EL APROVECHAMIENTO PRODUCTIVO DE LAS POTENCIALIDADES DE LAS DISTINTAS REGIONES DEL ESTADO.

EJE: 01-OAXACA INCLUYENTE CON EL DESARROLLO SOCIAL

TEMA: 01-EDUCACIÓN

OBJETIVO: 12-IMPULSAR EL DESARROLLO TECNOLÓGICO, CIENTÍFICO Y LA INNOVACIÓN HACIA EL APROVECHAMIENTO PRODUCTIVO DE LAS POTENCIALIDADES DE LAS DISTINTAS REGIONES DEL ESTADO.

ESTRATEGIA: 05-IMPULSAR LA INVESTIGACIÓN CIENTÍFICA Y TECNOLÓGICA DE ALTO IMPACTO EN LOS SECTORES ESTRATÉGICOS EN LAS REGIONES DEL ESTADO.

LÍNEAS DE ACCIÓN: 02-IMPULSAR EL DESARROLLO DE PROYECTOS Y PRODUCTOS DE INVESTIGACIÓN CIENTÍFICA CON INVERSIÓN PÚBLICO-PRIVADA EN MATERIA DE ENERGÍAS RENOVABLES, RECURSOS HÍDRICOS, AGROPECUARIO, FORESTAL, BIODIVERSIDAD Y MEDIO AMBIENTE, ENTRE ALGUNOS, QUE PERMITIRÁN DETONAR LA COMPETITIVIDAD DEL ESTADO.

UE: 001-UNIVERSIDAD DE LA CAÑADA

PROYECTO: 800-... 001-DESARROLLAR PROYECTOS DE INVESTIGACIÓN EN LA CAÑADA

PROGRAMA	SUBPROGRAMA	PROYECTO	OBRA/ACTIVIDAD
104-FOMENTO AL DESARROLLO DE LA CIENCIA, LA TECNOLOGÍA Y LA INNOVACIÓN	04-GENERACION DE INVESTIGACION CIENTIFICA Y TECNOLÓGICA	800-...	001-DESARROLLAR PROYECTOS DE INVESTIGACIÓN EN LA CAÑADA
POBLACIÓN O ÁREA DE ENFOQUE POTENCIAL	PRODUCCIÓN CIENTÍFICA Y TECNOLÓGICA	HOMBRES: 0	MUJERES: 0
		TOTAL: 4132148	

PROYECTO: 800-... 001-DESARROLLAR PROYECTOS DE INVESTIGACIÓN EN LA CAÑADA

PRESUPUESTO ANUAL			
Aprobado	Reducción	Modificado	EJERCIDO T1
8,171,881.95	693,262.90	7,864,988.91	1,971,372.72
		EJERCIDO T2	
		2,039,072.39	
		EJERCIDO T3	
		0.00	
		EJERCIDO T4	
		0.00	
		TOTAL EJERCIDO AL TRIMESTRE VIGENTE	
		4,010,445.11	

PROYECTO: 800-... 001-DESARROLLAR PROYECTOS DE INVESTIGACIÓN EN LA CAÑADA

PRESUPUESTO TRIMESTRAL DE LA ACTIVIDAD			
Aprobado	Modificado	Comprometido	Devengado
2,085,689.74	2,039,238.98	2,039,072.39	2,039,072.39
		% de Ejercicio Vs. Modificado	
		99.99	

PROYECTO: 800-... 001-DESARROLLAR PROYECTOS DE INVESTIGACIÓN EN LA CAÑADA

DATOS DEL INDICADOR			
Nombre	Valor	Unidad	Indicador
Porcentaje de proyectos de investigación realizados	266		266

PROYECTO: 800-... 001-DESARROLLAR PROYECTOS DE INVESTIGACIÓN EN LA CAÑADA

MÉTODOS DE CÁLCULO			
Método	Definición	Forma de cálculo del indicador	Porcentaje
1	Porcentaje de proyectos de investigación realizados	$\frac{\text{Ejercicio}}{\text{Devengado}} \times 100$	99.99

PROYECTO: 800-... 001-DESARROLLAR PROYECTOS DE INVESTIGACIÓN EN LA CAÑADA

MÉTODOS DE CÁLCULO			
Método	Definición	Forma de cálculo del indicador	Porcentaje
1	Porcentaje de proyectos de investigación realizados	$\frac{\text{Ejercicio}}{\text{Devengado}} \times 100$	99.99

PROYECTO: 800-... 001-DESARROLLAR PROYECTOS DE INVESTIGACIÓN EN LA CAÑADA

MÉTODOS DE CÁLCULO			
Método	Definición	Forma de cálculo del indicador	Porcentaje
1	Porcentaje de proyectos de investigación realizados	$\frac{\text{Ejercicio}}{\text{Devengado}} \times 100$	99.99

PROYECTO: 800-... 001-DESARROLLAR PROYECTOS DE INVESTIGACIÓN EN LA CAÑADA

MÉTODOS DE CÁLCULO			
Método	Definición	Forma de cálculo del indicador	Porcentaje
1	Porcentaje de proyectos de investigación realizados	$\frac{\text{Ejercicio}}{\text{Devengado}} \times 100$	99.99

PROYECTO: 800-... 001-DESARROLLAR PROYECTOS DE INVESTIGACIÓN EN LA CAÑADA

MÉTODOS DE CÁLCULO			
Método	Definición	Forma de cálculo del indicador	Porcentaje
1	Porcentaje de proyectos de investigación realizados	$\frac{\text{Ejercicio}}{\text{Devengado}} \times 100$	99.99

PROYECTO: 800-... 001-DESARROLLAR PROYECTOS DE INVESTIGACIÓN EN LA CAÑADA

MÉTODOS DE CÁLCULO			
Método	Definición	Forma de cálculo del indicador	Porcentaje
1	Porcentaje de proyectos de investigación realizados	$\frac{\text{Ejercicio}}{\text{Devengado}} \times 100$	99.99

PROYECTO: 800-... 001-DESARROLLAR PROYECTOS DE INVESTIGACIÓN EN LA CAÑADA

UNIVERSIDAD DE LA CAÑADA

TITULAR DE LA DEPENDENCIA: ALTA ARIAS

MTRA. MARÍA DE LOS ANGELES PERALTA ARIAS

RECTORA

UNIVERSIDAD DE LA CAÑADA

DECTONIA

UNIVERSIDAD DE LA CAÑADA

VICE-RECTOR ADMINISTRATIVO

L.C.E. ALFONSO MARTINEZ LOPEZ

VICE-RECTOR ADMINISTRATIVO

ADMINISTRACION

UNIVERSIDAD DE LA CAÑADA

VICE-RECTOR ADMINISTRATIVO

L.C.E. ALFONSO MARTINEZ LOPEZ

VICE-RECTOR ADMINISTRATIVO

ADMINISTRACION

UNIVERSIDAD DE LA CAÑADA

VICE-RECTOR ADMINISTRATIVO

L.C.E. ALFONSO MARTINEZ LOPEZ

VICE-RECTOR ADMINISTRATIVO

ADMINISTRACION

REPORTE DE AVANCE DE GESTIÓN UR 543 - UNIVERSIDAD DE LA CAÑADA SEGUNDO TRIMESTRE 2023

UJ: 001-UNIVERSIDAD DE LA CAÑADA



Gobierno del Estado

PROGRAMA		SUBPROGRAMA		ESTRUCTURA PROGRAMÁTICA		PROYECTO		OBRA/ACTIVIDAD	
104-FOUMENTO AL DESARROLLO DE LA CIENCIA, LA TECNOLOGÍA Y LA INNOVACIÓN		04-GENERACIÓN DE INVESTIGACIÓN CIENTÍFICA Y TECNOLÓGICA		000-...		002-CONVENIO DE APOYO, QUE EN EL MARCO DEL PROGRAMA PRESUPUESTARIO S247 PARA EL DESARROLLO PROFESIONAL DOCENTE, TIPO SUPERIOR		TOTAL: 4132148	
POBLACIÓN O ÁREA DE ENFOQUE POTENCIAL		ATRIBUTO DE LA POBLACIÓN O ÁREA DE ENFOQUE:		PRODUCCIÓN CIENTÍFICA Y TECNOLÓGICA		HOMBRES: 0		MUJERES: 0	
Aprobado		Ampliación		Reducción		Modificado		PRESUPUESTO ANUAL	
0.00		0.00		0.00		0.00		EJERCIDO T1	
								EJERCIDO T2	
								EJERCIDO T3	
								EJERCIDO T4	
								TOTAL EJERCIDO AL TRIMESTRE VIGENTE	
Aprobado		Modificado		Comprometido		Devengado		Ejercido	
0.00		0.00		0.00		0.00		0.00	
								% de Ejercido Vs. Modificado	
								0.00	
DATOS DEL INDICADOR									
Nombre:		PORCENTAJE DE PROYECTOS DE INVESTIGACIÓN REALIZADOS		Número de indicador:		285			
Definición:		MIDE EL PORCENTAJE DE PROYECTOS DE INVESTIGACIÓN REALIZADOS, RESPECTO AL PROGRAMADO							
Método de Cálculo:		(NÚMERO DE PROYECTOS DE INVESTIGACIÓN REALIZADOS/NÚMERO DE PROYECTOS DE INVESTIGACIÓN PROGRAMADOS)*100							
Tipo		Dimensión		Frecuencia de Medición		Forma de cálculo del Indicador		Tipo de Valor	
GESTIÓN		EFICACIA		TRIMESTRAL		PORCENTAJE		FLUJO	
								SENTIDO	
								ASCENDENTE	
INFORME DE RESULTADOS EMITIDO POR VICE RECTORIA ACADÉMICA, VERIFICABLE EN LA PAGINA ELECTRONICA: WWW.UINCA.EDU.MX/AVANCE_MIR_2023									
MEDIOS DE VERIFICACION / FUENTE INFORMACION									
LOS INVESTIGADORES CUENTAN CON RECURSOS MATERIALES, FINANCIEROS, TECNOLOGICOS, HUMANOS Y CONDICIONES PARA DESARROLLAR LOS PROYECTOS DE INVESTIGACION									
DATOS DE LA META									
Definición de la variable Meta:		1 - NÚMERO DE PROYECTOS DE INVESTIGACIÓN REALIZADOS							
Unidad de medida:		25 - NÚMERO							
LINEA BASE									
AÑO		2016		VALOR		9.00		AÑO	
								2023	
								VALOR	
								1.00	
AVANCE TRIMESTRAL OBRA/ACTIVIDAD									
METAS		1er.TRIMESTRE		2o.TRIMESTRE		3er.TRIMESTRE		4o.TRIMESTRE	
PROGRAMACIÓN INICIAL		1.00		1.00		0.00		T1+T2+T3+T4	
PROGRAMACIÓN ACTUALIZADA		1.00		1.00		0.00		T1+T2+T3+T4	
METAS ALCANZADAS		0.00		0.00		0.00		T1+T2+T3+T4	
PORCENTAJE ALCANZADO TRIMESTRAL		0.00		0.00		0.00		PORCENTAJE ALCANZADO ANUAL	
								0.00	

PORCENTAJE DE CUMPLIMIENTO ALCANZADO EN EL TRIMESTRE: 0.00 %

UNIVERSIDAD DE LA CAÑADA

 JEFEE ADMINISTRATIVO

TITULAR DE LA DEPENDENCIA

MTRA. MARIA DE LOS ANGELES GARCIA LA CAÑADA

 RECTORA

LIC. ALFONSO MARTINEZ LOPEZ

 VICE-RECTOR ADMINISTRATIVO

ADMINISTRACIÓN

REPORTE DE AVANCE DE GESTIÓN UR 543 - UNIVERSIDAD DE LA CAÑADA SEGUNDO TRIMESTRE 2023




Gobierno del Estado


UJÉ: 001-UNIVERSIDAD DE LA CAÑADA

PROGRAMA		SUBPROGRAMA		PROYECTO		OBRA/ACTIVIDAD	
104-FOMENTO AL DESARROLLO DE LA CIENCIA, LA TECNOLOGÍA Y LA INNOVACIÓN		04-GENERACIÓN DE INVESTIGACIÓN CIENTÍFICA Y TECNOLÓGICA		000-..		005-CONVENIO DE ASIGNACIÓN DE RECURSOS PARA EL DESARROLLO DEL PROYECTO CONSEJO NACIONAL DE CIENCIA Y TECNOLOGÍA, CONACYT. (DILUCIDACIÓN DEL MECANISMO DE ACCIÓN INVITRO DE PLANTAS MEDICINALES UTILIZADAS EN OAXACA CONTRA EL VENENO DE ALACRAN)	
POBLACIÓN O ÁREA DE ENFOQUE POTENCIAL		PRODUCCIÓN CIENTÍFICA Y TECNOLÓGICA		HOMBRES: 0		MUJERES: 0	
ATRIBUTO DE LA POBLACIÓN O ÁREA DE ENFOQUE:				TOTAL:		4132148	
PRESUPUESTO ANUAL							
Aprobado	Ampliación	Reducción	Modificado	EJERCIDO T1	EJERCIDO T2	EJERCIDO T3	EJERCIDO T4
0.00	0.00	0.00	0.00	0.00	0.00	0.00	0.00
PRESUPUESTO TRIMESTRAL DE LA ACTIVIDAD				TOTAL EJERCIDO AL TRIMESTRE VIGENTE			
Aprobado	Modificado	Comprometido	Devengado	Ejercido	% de Ejercido Vs. Modificado		
0.00	0.00	0.00	0.00	0.00	0.00		
DATOS DEL INDICADOR							
Nombre: PORCENTAJE DE PROYECTOS DE INVESTIGACIÓN REALIZADOS			Número de indicador: 266				
Definición: MIDE EL PORCENTAJE DE PROYECTOS DE INVESTIGACIÓN REALIZADOS, RESPECTO AL PROGRAMADO							
Método de Cálculo: (NÚMERO DE PROYECTOS DE INVESTIGACIÓN REALIZADOS/ NÚMERO DE PROYECTOS DE INVESTIGACIÓN PROGRAMADOS)*100							
Tipo		Dimensión		Forma de cálculo del indicador		Sentido Esperado	
GESTIÓN		EFICACIA		Frecuencia de Medición TRIMESTRAL		FLUJO ASCENDENTE	
MEDIOS DE VERIFICACIÓN / FUENTE INFORMACIÓN							
INFORME DE RESULTADOS EMITIDO POR VICE RECTORÍA ACADEMICA. VERIFICABLE EN LA PAGINA ELECTRONICA: WWW.UNICA.EDU.MX/A.VANCE_MIR_2023							
LOS INVESTIGADORES CUENTAN CON RECURSOS MATERIALES, FINANCIEROS, TECNOLÓGICOS, HUMANOS Y CONDICIONES PARA DESARROLLAR LOS PROYECTOS DE INVESTIGACIÓN							
DATOS DE LA META							
Definición de la variable Meta: 1 - NÚMERO DE PROYECTOS DE INVESTIGACIÓN REALIZADOS							
Unidad de medida:		26 - NÚMERO					
LINEA BASE							
AÑO	2016	2016	2016	2023	2023	2023	2023
	VALOR	VALOR	VALOR	VALOR	VALOR	VALOR	VALOR
AVANCE TRIMESTRAL OBRA/ACTIVIDAD							
1er. TRIMESTRE		2o. TRIMESTRE		3er. TRIMESTRE		4o. TRIMESTRE	
PROGRAMACIÓN INICIAL	1.00	1.00	0.00	0.00	0.00	T1+T2+T3+T4	CUMPLIMIENTO DE METAS
PROGRAMACIÓN ACTUALIZADA	1.00	1.00	0.00	0.00	0.00	T1+T2+T3+T4	1.00
ALCANZADAS	0.00	0.00	0.00	0.00	0.00	T1+T2+T3+T4	0.00
ALCANZADAS PORCENTAJE TRIMESTRAL	0.00	0.00	0.00	0.00	0.00	VALOR PROGRAMADO ANUAL	0.00

PORCENTAJE DE CUMPLIMIENTO ALCANZADO EN EL TRIMESTRE: 0.00 %



JEFE ADMINISTRATIVO de la Cañada
L.C.E. ALFONSO MARTINEZ LOPEZ
VICE-RECTOR ADMINISTRACIÓN



TITULAR DE LA DEPENDENCIA
MTRA. MARÍA DE LOS ANGELES GARCÍA CAÑADA
RECTORA

RECTORÍA

REPORTE DE AVANCE DE GESTIÓN UR 543 - UNIVERSIDAD DE LA CAÑADA SEGUNDO TRIMESTRE 2023



ALINEACIÓN PED: 01-OAXACA INCLUYENTE CON EL DESARROLLO SOCIAL
 EJE: 01-EDUCACIÓN
 TEMA: 10-AMPLIAR LA MATRÍCULA DE EDUCACIÓN SUPERIOR, PROMOVIENDO LA FORMACIÓN DE CAPITAL HUMANO DE ALTO NIVEL CON UNA EDUCACIÓN SUPERIOR DE CALIDAD Y PERTINENCIA PARA EL ESTADO.
 OBJETIVO: 02-PROMOVER MEJOR CALIDAD EN LOS COMPONENTES DEL PROCESO EDUCATIVO: DOCENTES, ESTUDIANTES, PLANES Y PROGRAMAS DE ESTUDIO.
 ESTRATEGIA: 01-IMPULSAR EN LAS LÍNEAS LA FORMACIÓN Y ACTUALIZACIÓN PERMANENTE DEL PERSONAL DOCENTE CON PROGRAMAS CENTRADOS EN EL PROCESO DE ENSEÑANZA-APRENDIZAJE.
 LÍNEAS DE ACCIÓN: 001-UNIVERSIDAD DE LA CAÑADA
 UE: 001-UNIVERSIDAD DE LA CAÑADA

FIN: CONTRIBUIR A LA AMPLIACIÓN DE LA MATRÍCULA DE EDUCACIÓN SUPERIOR
 PROFÓSITO: EGRESADOS DE EDUCACIÓN MEDIA SUPERIOR Y DE LICENCIATURA CON SUFICIENTES POSIBILIDADES DE INGRESO, ATENCIÓN Y TERMINACIÓN DE ESTUDIOS
 COMPONENTE: 698-ACCIONES DE GESTIÓN PARA LA FORMACIÓN PROFESIONAL Y POSGRADO
 ACTIVIDAD: 2132-GESTIÓN ADMINISTRATIVA Y FINANCIERA

PROGRAMA		SUBPROGRAMA		PROYECTO		OBRA/ACTIVIDAD	
139-FORMACIÓN PROFESIONAL Y POSGRADO		00...		000...		001-GESTIÓN, EJERCICIO Y SEGUIMIENTO DE LOS PROCESOS ADMINISTRATIVOS Y ACADÉMICOS EN LA CAÑADA	
POBLACIÓN O ÁREA DE ENFOQUE POTENCIAL		EGRESADO DE EDUCACIÓN MEDIA SUPERIOR		HOMBRES: 19389		Mujeres: 21790	
Aprobado		Modificado		EJERCIDO T1		EJERCIDO T2	
7,224,932.96	616,705.66	669,704.76	7,271,933.96	1,614,214.39	1,863,226.27	0.00	0.00
TOTAL EJERCIDO AL TRIMESTRE VIGENTE		TOTAL EJERCIDO AL TRIMESTRE VIGENTE		TOTAL EJERCIDO AL TRIMESTRE VIGENTE		TOTAL EJERCIDO AL TRIMESTRE VIGENTE	
1,923,402.93		1,863,226.27		1,863,226.27		3,377,440.66	
Aprobado		Modificado		Ejercido		% de Ejercido Vs. Modificado	
1,923,402.93	1,863,226.27	1,863,226.27	1,863,226.27	1,863,226.27	1,863,226.27	100.00	100.00
DATOS DEL INDICADOR							
Nombre:		PORCENTAJE DE GESTIONES ADMINISTRATIVAS Y FINANCIERAS REALIZADAS		Número de Indicador:		2688	
Definición:		MIDE EL PORCENTAJE DE GESTIONES ADMINISTRATIVAS Y FINANCIERAS REALIZADAS, RESPECTO A LO PROGRAMADO		Forma de cálculo del Indicador		PORCENTAJE	
Método de Cálculo:		(NÚMERO DE GESTIONES ADMINISTRATIVAS Y FINANCIERAS REALIZADAS / NÚMERO DE GESTIONES ADMINISTRATIVAS Y FINANCIERAS PROGRAMADAS A REALIZAR)*100		Tipo de Valor		FLUJO	
GESTIÓN		EFICACIA		TRIMESTRAL		ASCENDENTE	
MEDIOS DE VERIFICACIÓN / FUENTE INFORMACIÓN		OFICIOS DE ENTREGA DE INFORMES MENSUALES Y TRIMESTRALES EMITIDOS Y RESGUARDADOS POR LA VICE-RECTORIA ADMINISTRATIVA.		SUPUESTO		ASCENDENTE	
Definición de la variable Meta:		1 - NÚMERO DE GESTIONES ADMINISTRATIVAS Y FINANCIERAS REALIZADAS		LAS CONDICIONES SOCIOECONÓMICAS Y SANITARIAS SE MANTIENEN ESTABLES Y POSIBILITAN EL CUMPLIMIENTO EN TIEMPO Y FORMA DE LOS COMPROMISOS.		ASCENDENTE	
Unidad de medida:		25 - NÚMERO		DATOS DE LA META		ASCENDENTE	
LÍNEA BASE		VALOR		AÑO		VALOR	
2016		20.00		2023		20.00	
METAS		1er. TRIMESTRE		3er. TRIMESTRE		4o. TRIMESTRE	
PROGRAMACIÓN INICIAL	5.00	5.00	5.00	5.00	5.00	T1+T2+T3+T4	20.00
PROGRAMACIÓN ACTUALIZADA	5.00	5.00	0.00	0.00	0.00	T1+T2+T3+T4	10.00
ALCANZADAS	5.00	5.00	0.00	0.00	0.00	T1+T2+T3+T4	10.00
PORCENTAJE ALCANZADO TRIMESTRAL	100.00	100.00	0.00	0.00	0.00	PORCENTAJE ALCANZADO ANUAL	50.00
VALOR PROGRAMADO ANUAL		VALOR		VALOR		VALOR	
2023		20.00		20.00		20.00	
CUMPLIMIENTO DE METAS		CUMPLIMIENTO DE METAS		CUMPLIMIENTO DE METAS		CUMPLIMIENTO DE METAS	
T1+T2+T3+T4		T1+T2+T3+T4		T1+T2+T3+T4		T1+T2+T3+T4	
20.00		20.00		20.00		20.00	
PORCENTAJE ALCANZADO ANUAL		PORCENTAJE ALCANZADO ANUAL		PORCENTAJE ALCANZADO ANUAL		PORCENTAJE ALCANZADO ANUAL	
100.00%		100.00%		100.00%		100.00%	

JEFADMINISTRATIVO DE LA CAÑADA
 L.C.E. ALFONSO MARTÍNEZ LOPEZ
 VICE-RECTOR ADMINISTRATIVO

TITULAR DE LA DEPENDENCIA
 MITRA MARÍA DE LOS ANGELES
 RECTORA

RECTORÍA

REPORTE DE AVANCE DE GESTIÓN UR 543 - UNIVERSIDAD DE LA CAÑADA SEGUNDO TRIMESTRE 2023

ALINEACIÓN PED:

ESTRATEGIA:

LÍNEAS DE ACCIÓN:

UE:

02-PROMOVER MEJOR CALIDAD EN LOS COMPONENTES DEL PROCESO EDUCATIVO: DOCENTES, ESTUDIANTES, PLANES Y PROGRAMAS DE ESTUDIO.
03-PROMOVER UNA EDUCACIÓN INTEGRAL EN LAS Y LOS ESTUDIANTES DE EDUCACIÓN SUPERIOR PARA LA FORMACIÓN DE PROFESIONISTAS CON RESPONSABILIDAD SOCIAL.
001-UNIVERSIDAD DE LA CAÑADA

MATRIZ DE INDICADORES PARA RESULTADOS:

COMPONENTE: 289-FORMACIÓN INTEGRAL A NIVEL SUPERIOR Y POSGRADO OTORGADO


ACTIVIDAD: 182-IMPARTIR HORA CLASE

PROGRAMA		SUBPROGRAMA		PROYECTO		OBRA/ACTIVIDAD	
139-FORMACIÓN PROFESIONAL Y POSGRADO		01-OTORGAMIENTO DE FORMACIÓN INTEGRAL A NIVEL SUPERIOR Y POSGRADO		000- -		001-IMPARTIR HORAS CLASE EN LA CAÑADA	
POBLACIÓN O ÁREA DE ENFOQUE POTENCIAL		EGRESADO DE EDUCACIÓN MEDIA SUPERIOR		HOMBRES: 19388		MUJERES: 21790	
TOTAL:						41179	
PRESUPUESTO ANUAL							
Aprobado	Ampliación	Reducción	Modificado	EJERCIDO T1	EJERCIDO T2	EJERCIDO T3	EJERCIDO T4
16,676,362.29	2,267,203.67	2,676,077.61	16,367,468.36	3,296,467.43	3,860,805.05	0.00	0.00
TOTAL EJERCIDO AL TRIMESTRE VIGENTE 7,167,272.48							
PRESUPUESTO TRIMESTRAL DE LA ACTIVIDAD							
Aprobado		Modificado		Devengado		Ejercido	
4,236,357.41		3,860,805.08		3,803,877.81		3,860,805.05	
Comprometido						% de Ejercido Vs. Modificado	
						100.00	
DATOS DEL INDICADOR							
Nombre : PORCENTAJE DE HORAS CLASE IMPARTIDAS				Número de indicador : 168			
Definición : MIDE EL PORCENTAJE DE HORAS CLASE IMPARTIDAS CON RESPECTO A LAS HORAS CLASE PROGRAMADAS							
Método de Cálculo : (NÚMERO DE HORAS CLASE IMPARTIDAS/ NÚMERO DE HORAS CLASE PROGRAMADAS)*100							
Tipo		Dimensión		Frecuencia de Medición		Forma de cálculo del indicador	
GESTIÓN		EFICACIA		TRIMESTRAL		PORCENTAJE	
MEDIOS DE VERIFICACIÓN /FUENTE INFORMACIÓN				Tipo de Valor			
REPORTE PARCIAL DE HORAS CLASE, VALIDADO Y RESGUARDADO POR LA VICE-RECTORIA ACADÉMICA, SE ACTUALIZA TRIMESTRALMENTE Y VERIFICABLE EN LA PÁGINA ELECTRÓNICA: WWW.UNCA.EDU.MX/AVANCE_MIR_2023				FLUJO			
				ASCENDENTE			
Definición de la variable Meta: 1 - NÚMERO DE HORAS CLASE IMPARTIDAS							
Unidad de medida: 25 - NÚMERO							
LINEA BASE							
AÑO		2016		VALOR		2023	
				6,400.00		6,400.00	
AVANCE TRIMESTRAL OBRA/ACTIVIDAD							
METAS		1er. TRIMESTRE		2o. TRIMESTRE		3er. TRIMESTRE	
PROGRAMACIÓN INICIAL		1,600.00		1,600.00		1,600.00	
PROGRAMACIÓN ACTUALIZADA		1,600.00		0.00		0.00	
METAS ALCANZADAS		1,600.00		0.00		0.00	
PORCENTAJE ALCANZADO TRIMESTRAL		100.00		0.00		0.00	
						CUMPLIMIENTO DE METAS	
						T1+T2+T3+T4	
						6,400.00	
						T1+T2+T3+T4	
						3,200.00	
						T1+T2+T3+T4	
						3,200.00	
						PORCENTAJE ALCANZADO ANUAL	
						50.00	

PORCENTAJE DE CUMPLIMIENTO ALCANZADO EN EL TRIMESTRE: 100.00 %



JEFE ADMINISTRATIVO Universidad de la Cañada
VICE-RECTOR ADMINISTRATIVO
VICE-RECTORÍA DE ADMINISTRACIÓN



TITULAR DE LA DEPENDENCIA Universidad de la Cañada
MTRA. MARÍA DE LOS ANGELES PERALTA ARIAS
RECTORÍA

REPORTE DE AVANCE DE GESTIÓN UR 543 - UNIVERSIDAD DE LA CAÑADA SEGUNDO TRIMESTRE 2023



Gobierno del Estado

ALINEACIÓN PED:

02-PROMOVER MEJOR CALIDAD EN LOS COMPONENTES DEL PROCESO EDUCATIVO: DOCENTES, ESTUDIANTES, PLANES Y PROGRAMAS DE ESTUDIO.
03-PROMOVER UNA EDUCACIÓN INTEGRAL EN LAS Y LOS ESTUDIANTES DE EDUCACIÓN SUPERIOR PARA LA FORMACIÓN DE PROFESIONISTAS CON RESPONSABILIDAD SOCIAL.
001-UNIVERSIDAD DE LA CAÑADA

MATRIZ DE INDICADORES PARA RESULTADOS:

COMPONENTE: 239-FORMACIÓN INTEGRAL A NIVEL SUPERIOR Y POSGRADO OTORGADO
ACTIVIDAD: 1912-OFRECER SERVICIO EDUCATIVO COMPLEMENTARIO

PROGRAMA		SUBPROGRAMA		PROYECTO		OBRA/ACTIVIDAD	
139-FORMACIÓN PROFESIONAL Y POSGRADO		01-OTORGAMIENTO DE FORMACIÓN INTEGRAL A NIVEL SUPERIOR Y POSGRADO		000-...		002-OFRER SERVICIOS EDUCATIVOS COMPLEMENTARIOS EN LA CAÑADA	
POBLACIÓN O ÁREA DE ENFOQUE POTENCIAL		ATRIBUTO DE LA POBLACIÓN O ÁREA DE ENFOQUE:		HOMBRES:		MUJERES:	
				19389		21790	
				TOTAL:		41179	
PRESUPUESTO ANUAL							
Aprobado	Ampliación	Reducción	Modificado	EJERCICIO T1	EJERCICIO T2	EJERCICIO T3	EJERCICIO T4
1,086,268.02	16,484.03	95,928.31	1,000,816.74	242,117.66	259,829.19	0.00	0.00
PRESUPUESTO TRIMESTRAL DE LA ACTIVIDAD							
Aprobado	Modificado	Comprometido		Devengado	Ejercido		% de Ejercido Vs. Modificado
272,716.98	259,829.19	259,829.19		259,829.19	259,829.19		100.00
DATOS DEL INDICADOR							
Nombre :		PORCENTAJE DE JORNADAS ACADÉMICAS REALIZADAS		Número de indicador :		172	
Definición :		MIDE EL PORCENTAJE DE JORNADAS ACADÉMICAS REALIZADAS CONTRA EL NÚMERO DE JORNADAS ACADÉMICAS PROGRAMADAS					
Método de Cálculo :		(NÚMERO DE JORNADAS ACADÉMICAS REALIZADAS / NÚMERO DE JORNADAS ACADÉMICAS PROGRAMADAS)*100					
Tipo		Dimensión		Frecuencia de Medición		Forma de cálculo del Indicador	
GESTIÓN		EFICACIA		TRIMESTRAL		PORCENTAJE	
MEDIOS DE VERIFICACIÓN / FUENTE INFORMACIÓN		MEDIOS DE VERIFICACIÓN / FUENTE INFORMACIÓN		MEDIOS DE VERIFICACIÓN / FUENTE INFORMACIÓN		MEDIOS DE VERIFICACIÓN / FUENTE INFORMACIÓN	
REPORTES DE ASISTENCIA POR TIPO DE SERVICIO, VALIDADOS Y RESGUARDADO POR LA VICE RECTORIA ACADEMICA, SE ACTUALIZA TRIMESTRALMENTE Y VERIFICABLE EN LA PÁGINA ELECTRÓNICA WWW.UNCA.EDU.MJ/AVANCE_MIR_2023		REPORTES DE ASISTENCIA POR TIPO DE SERVICIO, VALIDADOS Y RESGUARDADO POR LA VICE RECTORIA ACADEMICA, SE ACTUALIZA TRIMESTRALMENTE Y VERIFICABLE EN LA PÁGINA ELECTRÓNICA WWW.UNCA.EDU.MJ/AVANCE_MIR_2023		REPORTES DE ASISTENCIA POR TIPO DE SERVICIO, VALIDADOS Y RESGUARDADO POR LA VICE RECTORIA ACADEMICA, SE ACTUALIZA TRIMESTRALMENTE Y VERIFICABLE EN LA PÁGINA ELECTRÓNICA WWW.UNCA.EDU.MJ/AVANCE_MIR_2023		REPORTES DE ASISTENCIA POR TIPO DE SERVICIO, VALIDADOS Y RESGUARDADO POR LA VICE RECTORIA ACADEMICA, SE ACTUALIZA TRIMESTRALMENTE Y VERIFICABLE EN LA PÁGINA ELECTRÓNICA WWW.UNCA.EDU.MJ/AVANCE_MIR_2023	
Definición de la variable Meta:		1 - NÚMERO DE JORNADAS ACADÉMICAS REALIZADAS					
Unidad de medida:		25 - NÚMERO					
LINEA BASE							
AÑO	2016	2016	2016	2020	2020	2023	2023
VALOR		VALOR		VALOR		VALOR	
20.00		20.00		20.00		20.00	
AVANCE TRIMESTRAL OBRA/ACTIVIDAD							
METAS		1er. TRIMESTRE		2o. TRIMESTRE		3er. TRIMESTRE	
PROGRAMACIÓN INICIAL	5.00	5.00		5.00		5.00	
PROGRAMACIÓN ACTUALIZADA	5.00	5.00		5.00		5.00	
METAS ALCANZADAS	5.00	5.00		5.00		5.00	
PORCENTAJE ALCANZADO TRIMESTRAL	100.00	100.00		100.00		100.00	
CUMPLIMIENTO DE METAS		4o. TRIMESTRE		4o. TRIMESTRE		4o. TRIMESTRE	
	T1+T2+T3+T4	T1+T2+T3+T4		T1+T2+T3+T4		T1+T2+T3+T4	
	20.00	20.00		20.00		20.00	
	10.00	10.00		10.00		10.00	
	10.00	10.00		10.00		10.00	
	50.00	50.00		50.00		50.00	
VALOR PROGRAMADO ANUAL		VALOR PROGRAMADO ANUAL		VALOR PROGRAMADO ANUAL		VALOR PROGRAMADO ANUAL	
20.00		20.00		20.00		20.00	
PORCENTAJE DE CUMPLIMIENTO ALCANZADO EN EL TRIMESTRE: 100.00 %							

DATOS DEL INDICADOR		DATOS DEL INDICADOR	
Nombre :		PORCENTAJE DE BECAS ALIMENTARIAS OTORGADAS	
Definición :		MIDE EL PORCENTAJE DE BECAS ALIMENTARIAS OTORGADAS RESPECTO A LAS SOLICITADAS	
Método de Cálculo :		(NÚMERO DE BECAS ALIMENTARIAS OTORGADAS / NÚMERO DE BECAS ALIMENTARIAS SOLICITADAS)*100	
Tipo		Dimensión	
GESTIÓN		EFICACIA	
MEDIOS DE VERIFICACIÓN / FUENTE INFORMACIÓN		MEDIOS DE VERIFICACIÓN / FUENTE INFORMACIÓN	
REPORTES DE ASISTENCIA POR TIPO DE SERVICIO, VALIDADOS Y RESGUARDADO POR LA VICE RECTORIA ACADEMICA, SE ACTUALIZA TRIMESTRALMENTE Y VERIFICABLE EN LA PÁGINA ELECTRÓNICA WWW.UNCA.EDU.MJ/AVANCE_MIR_2023		REPORTES DE ASISTENCIA POR TIPO DE SERVICIO, VALIDADOS Y RESGUARDADO POR LA VICE RECTORIA ACADEMICA, SE ACTUALIZA TRIMESTRALMENTE Y VERIFICABLE EN LA PÁGINA ELECTRÓNICA WWW.UNCA.EDU.MJ/AVANCE_MIR_2023	
Forma de cálculo del Indicador		Forma de cálculo del Indicador	
PORCENTAJE		PORCENTAJE	
Sentido Esperado		Sentido Esperado	
ASCENDENTE		ASCENDENTE	

TITULAR DE LA DEPENDENCIA
MTRA. MARÍA DE LOS ANGELES ESCOBAR DE LA CAÑADA
RECTORA

JEFE ADMINISTRATIVO
L.C.E. ALFONSO MARTINEZ LOPEZ
VICE-RECTOR ADMINISTRATIVO

RECTORÍA

ADMINISTRACIÓN

REPORTE DE AVANCE DE GESTIÓN UR 543 - UNIVERSIDAD DE LA CAÑADA SEGUNDO TRIMESTRE 2023



Gobierno del Estado

DATOS DE LA META									
Definición de la variable Meta: 1 - NÚMERO DE BECAS ALIMENTARIAS OTORGADA S									
Unidad de medida: 25 - NÚMERO									
AÑO	2016	VALOR	60.00	AÑO	2023	VALOR	60.00		
LÍNEA BASE									
AVANCE TRIMESTRAL OBRA/ACTIVIDAD									
METAS	1er. TRIMESTRE	2o. TRIMESTRE	3er. TRIMESTRE	4o. TRIMESTRE	CUMPLIMIENTO DE METAS				
PROGRAMACIÓN INICIAL	15.00	15.00	15.00	15.00	T1+T2+T3+T4				
PROGRAMACIÓN ACTUALIZADA	15.00	15.00	0.00	0.00	T1+T2+T3+T4				
METAS ALCANZADAS	15.00	15.00	0.00	0.00	T1+T2+T3+T4				
PORCENTAJE ALCANZADO TRIMESTRAL	100.00	100.00	0.00	0.00	PORCENTAJE ALCANZADO ANUAL				
PORCENTAJE DE CUMPLIMIENTO ALCANZADO EN EL TRIMESTRE: 100.00 %									

DATOS DEL INDICADOR										
Nombre : PORCENTAJE DE SERVICIOS EDUCATIVOS COMPLEMENTARIOS REALIZADOS										
Definición : MIDE EL PORCENTAJE DE SERVICIOS EDUCATIVOS COMPLEMENTARIOS REALIZADOS, RESPECTO AL PROGRAMADO										
Método de Cálculo : (NÚMERO DE SERVICIOS EDUCATIVOS COMPLEMENTARIOS REALIZADOS/ NÚMERO DE SERVICIOS EDUCATIVOS COMPLEMENTARIOS PROGRAMADOS)*100										
Tipo	Dimensión	Frecuencia de Medición	Forma de cálculo del indicador	PORCENTAJE						Sentido Esperado
GESTIÓN	EFICACIA	TRIMESTRAL								ASCENDENTE
MEDIOS DE VERIFICACIÓN / FUENTE INFORMACIÓN										
REPORTES DE ASISTENCIA POR TIPO DE SERVICIO, VALIDADOS Y RESGUARDADO POR LA VICE RECTORIA ACADEMICA, SE ACTUALIZA TRIMESTRALMENTE Y VERIFICABLE EN LA PÁGINA ELECTRÓNICA WWW.UNCA.EDU.MX/AVANCE_MIR_2023										
EXISTEN PROGRAMAS INSTITUCIONALES Y DE APOYO QUE BRINDAN CONDICIONES OPTIMAS PARA EL DESARROLLO DE ACTIVIDADES DOCENTES Y DE APOYO A LOS ESTUDIANTES										
DATOS DE LA META										
Definición de la variable Meta: 1 - NÚMERO DE SERVICIOS EDUCATIVOS COMPLEMENTARIOS REALIZADOS										
Unidad de medida: 25 - NÚMERO										

LÍNEA BASE									
AÑO	2016	VALOR	6,180.00	AÑO	2023	VALOR	6,180.00		
AVANCE TRIMESTRAL OBRA/ACTIVIDAD									
METAS	1er. TRIMESTRE	2o. TRIMESTRE	3er. TRIMESTRE	4o. TRIMESTRE	CUMPLIMIENTO DE METAS				
PROGRAMACIÓN INICIAL	2,700.00	1,440.00	720.00	1,320.00	T1+T2+T3+T4				
PROGRAMACIÓN ACTUALIZADA	2,700.00	1,440.00	0.00	0.00	T1+T2+T3+T4				
METAS ALCANZADAS	2,700.00	1,440.00	0.00	0.00	T1+T2+T3+T4				
PORCENTAJE ALCANZADO TRIMESTRAL	100.00	100.00	0.00	0.00	PORCENTAJE ALCANZADO ANUAL				
PORCENTAJE DE CUMPLIMIENTO ALCANZADO EN EL TRIMESTRE: 100.00 %									

DATOS DEL INDICADOR										
Nombre : PORCENTAJE DE VIAJES DE PRACTICA REALIZADOS										
Definición : MIDE EL PORCENTAJE DE VIAJES DE PRACTICA, RESPECTO AL PROGRAMADO										
Método de Cálculo : (NÚMERO DE VIAJES DE PRACTICA REALIZADOS/ NÚMERO DE VIAJES DE PRACTICA PROGRAMADOS)*100										
Tipo	Dimensión	Frecuencia de Medición	Forma de cálculo del indicador	PORCENTAJE						Sentido Esperado
GESTIÓN	EFICACIA	TRIMESTRAL								ASCENDENTE
MEDIOS DE VERIFICACIÓN / FUENTE INFORMACIÓN										
REPORTES DE ASISTENCIA POR TIPO DE SERVICIO, VALIDADOS Y RESGUARDADO POR LA VICE RECTORIA ACADEMICA, SE ACTUALIZA TRIMESTRALMENTE Y VERIFICABLE EN LA PÁGINA ELECTRÓNICA WWW.UNCA.EDU.MX/AVANCE_MIR_2023										
EXISTEN PROGRAMAS INSTITUCIONALES Y DE APOYO QUE BRINDAN CONDICIONES OPTIMAS PARA EL DESARROLLO DE ACTIVIDADES DOCENTES Y DE APOYO A LOS ESTUDIANTES										

JEE-ADMINISTRATIVA Universidad de la Cañada

 LICE-ALFONSO MARTINEZ LOPEZ

 VICE-RECTOR ADMINISTRATIVO

 ADMINISTRACIÓN

TITULAR DE LA DEPENDENCIA

 MTRA. MARIA DE LOS ANGELES RIVERA ARIAS

 RECTORA

 RECTORÍA

REPORTE DE AVANCE DE GESTIÓN UR 543 - UNIVERSIDAD DE LA CAÑADA SEGUNDO TRIMESTRE 2023




Gobierno del Estado

DATOS DE LA META									
Definición de la variable Meta: 1 - NÚMERO DE VIAJES DE PRACTICA REALIZADOS									
Unidad de medida: 25 - NÚMERO									
AÑO	LINEA BASE			AVANCE TRIMESTRAL OBRA/ACTIVIDAD			VALOR PROGRAMADO ANUAL		
	2016	VALOR	AÑO	2023	VALOR	2023	VALOR	VALOR	
METAS			1er. TRIMESTRE	2o. TRIMESTRE	3er. TRIMESTRE	4o. TRIMESTRE	CUMPLIMIENTO DE METAS		
PROGRAMACIÓN INICIAL	2.00	3.00			2.00	5.00	T1+T2+T3+T4	12.00	
PROGRAMACIÓN ACTUALIZADA	2.00	3.00			0.00	0.00	T1+T2+T3+T4	5.00	
METAS ALCANZADAS	2.00	3.00			0.00	0.00	T1+T2+T3+T4	5.00	
PORCENTAJE ALCANZADO TRIMESTRAL	100.00	100.00			0.00	0.00	PORCENTAJE ALCANZADO ANUAL	41.67	

PORCENTAJE DE CUMPLIMIENTO ALCANZADO EN EL TRIMESTRE: 100.00 %



JEFE ADMINISTRATIVO
L.C.E. ALFONSO MARTÍNEZ LOPEZ
VICE-RECTOR ADMINISTRATIVO



TITULAR DE LA DEPENDENCIA
MTRA. MARÍA DE LOS ANGELES PEREZ
RECTORA

RECTORÍA

REPORTE DE AVANCE DE GESTIÓN UR 543 - UNIVERSIDAD DE LA CAÑADA SEGUNDO TRIMESTRE 2023



Gobierno del Estado

ALINEACIÓN PED:

EJE: 01-OAXACA INCLUYENTE CON EL DESARROLLO SOCIAL

TEMA: 01-EDUCACIÓN

OBJETIVO: 11-PROMOVER LA VINCULACIÓN DEL SECTOR EDUCATIVO DE TIPO SUPERIOR CON EL SECTOR PRODUCTIVO Y SOCIAL, A FIN DE PRESTAR SERVICIOS DE INVESTIGACIÓN, TRANSFERENCIA DE CONOCIMIENTOS, PROMOCIÓN DEL DESARROLLO Y EDUCACIÓN CONTINUA.

ESTRATEGIA: 01-PROMOVER LOS MECANISMOS PARA INCENTIVAR LA VINCULACIÓN ENTRE LAS IES Y LOS SECTORES PRODUCTIVO Y SOCIAL EN EL ESTADO DE OAXACA.

LÍNEAS DE ACCIÓN: 02-INCENTIVAR QUE LAS IES ENVÍEN BRIGADAS DE SERVICIO SOCIAL COMUNITARIO A LOCALIDADES CON MAYOR REZAGO SOCIAL.

UE: 001-UNIVERSIDAD DE LA CAÑADA

FIN: MATRIZ DE INDICADORES PARA RESULTADOS:

CONTRIBUIR A LA PRESTACIÓN DE SERVICIOS DE INVESTIGACIÓN, TRANSFERENCIA DE CONOCIMIENTOS, PROMOCIÓN DEL DESARROLLO Y EDUCACIÓN CONTINUA.

PROPÓSITO:

INSTITUCIONES DE EDUCACIÓN SUPERIOR EN EL ESTADO DE OAXACA VINCULADOS EN EL SECTOR PRODUCTIVO Y SOCIAL.

COMPONENTE:


334-SERVICIO SOCIAL Y CONSULTORÍA AL SECTOR PRODUCTIVO, SOCIAL Y GUBERNAMENTAL OTORGADA

ACTIVIDAD:

1921-OTORGAR SERVICIO DE CONSULTORÍA A TERCEROS

PROGRAMA		SUBPROGRAMA		PROYECTO		OBRA/ACTIVIDAD	
166-VINCULACIÓN DE LAS INSTITUCIONES DE NIVEL SUPERIOR CON EL SECTOR PRODUCTIVO Y SOCIAL. ATRIBUTO DE LA POBLACIÓN O ÁREA DE ENFOQUE POTENCIAL		01-OTORGAMIENTO DE SERVICIO SOCIAL Y CONSULTORÍA AL SECTOR PRODUCTIVO, SOCIAL Y GUBERNAMENTAL		000-...		001-OTORGAR SERVICIOS DE CONSULTORÍA A TERCEROS EN LA CAÑADA	
ENFOQUE POTENCIAL		INSTITUCIÓN DE EDUCACIÓN SUPERIOR		HOMBRES: 0		MUJERES: 0	
				TOTAL:		40	
PRESUPUESTO ANUAL							
Aprobado		Modificado		EJERCIDO T1		EJERCIDO T2	
2,134,216.82		15,364.38		71,328.74		2,078,262.46	
				EJERCIDO T3		EJERCIDO T4	
				0.00		0.00	
TOTAL EJERCIDO AL TRIMESTRE VIGENTE							
1,067,227.61							
PRESUPUESTO TRIMESTRAL DE LA ACTIVIDAD							
Aprobado		Modificado		Devengado		% de Ejercido Vs. Modificado	
542,386.41		535,883.83		535,883.83		100.00	
DATOS DEL INDICADOR							
Nombre :		PORCENTAJE DE SERVICIOS DE CONSULTORÍA OTORGADOS		Número de Indicador :		222	
Definición :		MIDE EL PORCENTAJE DE CONSULTORÍAS OTORGADAS RESPECTO DEL NÚMERO DE CONSULTORÍAS PROGRAMADAS					
Método de Cálculo :		(NÚMERO DE SERVICIOS DE CONSULTORÍA OTORGADOS / NÚMERO DE CONSULTORÍAS PROGRAMADAS)*100					
Tipo		Dimensión		Frecuencia de Medición		Forma de cálculo del Indicador	
GESTIÓN		EFICACIA		TRIMESTRAL		PORCENTAJE	
						FLUJO	
						ASCENDENTE	
INFORME DE PROMOCIÓN DEL DESARROLLO, AVALADO Y RESGUARDADO POR LA VICE RECTORIA ACADÉMICA, SE ACTUALIZA TRIMESTRALMENTE Y VERIFICABLE EN LA PÁGINA ELECTRÓNICA WWW.LIMAR.MX/AVANCE_MIR_2023		MEDIOS DE VERIFICACIÓN / FUENTE INFORMACIÓN		SUPUESTO		Sentido Esperado	
				EXISTE INTERÉS DE LOS SECTORES PRODUCTIVO, SOCIAL Y GUBERNAMENTAL PARA REALIZAR PROYECTOS CON LA UNIVERSIDAD Y ASÍ CONTRIBUIR A SU DESARROLLO.		ASCENDENTE	
DATOS DE LA META							
Definición de la variable Meta: 1 - NÚMERO DE SERVICIOS DE CONSULTORÍA OTORGADOS							
Unidad de medida: 26 - NÚMERO							
LÍNEA BASE		VALOR		AÑO		VALOR PROGRAMADO ANUAL	
		38.00		2023		38.00	
AVANCE TRIMESTRAL OBRA/ACTIVIDAD							
METAS		1er. TRIMESTRE		2o. TRIMESTRE		3er. TRIMESTRE	
PROGRAMACIÓN INICIAL		10.00		10.00		9.00	
PROGRAMACIÓN ACTUALIZADA		10.00		0.00		0.00	
METAS ALCANZADAS		10.00		0.00		0.00	
PORCENTAJE ALCANZADO TRIMESTRAL		100.00		0.00		0.00	
						CUMPLIMIENTO DE METAS	
						T1+T2+T3+T4	
						38.00	
						T1+T2+T3+T4	
						19.00	
						T1+T2+T3+T4	
						19.00	
						PORCENTAJE ALCANZADO ANUAL	
						50.00	

PORCENTAJE DE CUMPLIMIENTO ALCANZADO EN EL TRIMESTRE: 100.00 %



JEFE ADMINISTRATIVO
L.C.E. ALFONSO MARTÍNEZ LOPEZ
VICE-RECTOR ADMINISTRATIVO-RECTORÍA DE ADMINISTRACIÓN

TITULAR DE LA DEPENDENCIA
MTRA. MARIA DE LOS ANGELES ROSALES CAÑADA
RECTORA

RECTORÍA

REPORTE DE AVANCE DE GESTIÓN UR 543 - UNIVERSIDAD DE LA CAÑADA SEGUNDO TRIMESTRE 2023



Gobierno del Estado

MATRIZ DE INDICADORES PARA RESULTADOS:

COMPONENTE: 647-CULTURA, CIVISMO Y DEPORTE PROMOVIDO Y DIFUNDIR
ACTIVIDAD: 247-REALIZAR EVENTO CULTURAL

01-PROMOVER LOS MECANISMOS PARA INCENTIVAR LA VINCULACIÓN ENTRE LAS IES Y LOS SECTORES PRODUCTIVO Y SOCIAL EN EL ESTADO DE OAXACA.
02-INCENTIVAR QUE LAS IES ENVÍEN BRIGADAS DE SERVICIO SOCIAL COMUNITARIO A LOCALIDADES CON MAYOR REZAGO SOCIAL.
001-UNIVERSIDAD DE LA CAÑADA

ALINEACIÓN PED:

ESTRATEGIA:

LÍNEAS DE ACCIÓN:

UE:

PROGRAMA		SUBPROGRAMA		PROYECTO		OBRA/ACTIVIDAD	
166-VINCULACIÓN DE LAS INSTITUCIONES DE NIVEL SUPERIOR CON EL SECTOR PRODUCTIVO Y SOCIAL.		02-PROMOCIÓN Y DIFUSIÓN DE CULTURA, CIVISMO Y DEPORTE		000-...		001-REALIZAR EVENTOS CULTURALES EN LA CAÑADA	
POBLACIÓN O ÁREA DE ENFOQUE POTENCIAL		INSTITUCIÓN DE EDUCACIÓN SUPERIOR		HOMBRES: 0		MUJERES: 0	
Aprobado		Reducción		EJERCIDO T1		EJERCIDO T2	
2,489,279.79		161,840.33		280,873.61		2,400,046.61	
Aprobado		Modificado		EJERCIDO T3		EJERCIDO T4	
690,601.67		645,218.83		645,218.83		0.00	
TOTAL EJERCIDO AL TRIMESTRE VIGENTE		TOTAL EJERCIDO AL TRIMESTRE VIGENTE		TOTAL EJERCIDO AL TRIMESTRE VIGENTE		TOTAL EJERCIDO AL TRIMESTRE VIGENTE	
690,601.67		645,218.83		645,218.83		645,218.83	
% de Ejercido Vs. Modificado		% de Ejercido Vs. Modificado		% de Ejercido Vs. Modificado		% de Ejercido Vs. Modificado	
100.00		100.00		100.00		100.00	
PRESUPUESTO ANUAL							
EJERCIDO T1		EJERCIDO T2		EJERCIDO T3		EJERCIDO T4	
660,867.66		645,218.83		645,218.83		0.00	
TOTAL EJERCIDO AL TRIMESTRE VIGENTE		TOTAL EJERCIDO AL TRIMESTRE VIGENTE		TOTAL EJERCIDO AL TRIMESTRE VIGENTE		TOTAL EJERCIDO AL TRIMESTRE VIGENTE	
660,867.66		645,218.83		645,218.83		645,218.83	
PRESUPUESTO TRIMESTRAL DE LA ACTIVIDAD							
Comprometido		Devengado		Ejercido		% de Ejercido Vs. Modificado	
645,218.83		645,218.83		645,218.83		100.00	
DATOS DEL INDICADOR							
Nombre:		PORCENTAJE DE EVENTOS CULTURALES REALIZADOS		Número de Indicador:		247	
Definición:		MIDE EL PORCENTAJE DE EVENTOS CULTURALES REALIZADOS RESPECTO AL EL NÚMERO DE EVENTOS PROGRAMADOS		Frecuencia de Medición		TRIMESTRAL	
Método de Cálculo:		(NÚMERO DE EVENTOS CULTURALES REALIZADOS / NÚMERO DE EVENTOS CULTURALES PROGRAMADOS)*100		Forma de cálculo del Indicador		PORCENTAJE	
Tipo		EFICACIA		Tipo de Valor		Sentido Esperado	
GESTIÓN		EFICACIA		FLUJO		ASCENDENTE	
MEDIOS DE VERIFICACIÓN / FUENTE INFORMACIÓN							
EXITE EL INTERÉS DE LOS BENEFICIARIOS Y LAS CONDICIONES SOCIOECONÓMICAS Y SANITARIAS POSIBILITAN LA REALIZACIÓN DE EVENTOS CULTURALES							
DATOS DE LA META							
Definición de la variable Meta:		1 - NÚMERO DE EVENTOS CULTURALES REALIZADOS		VALOR PROGRAMADO ANUAL		VALOR	
Unidad de medida:		26 - NÚMERO		2023		40.00	
LÍNEA BASE		VALOR		AÑO		VALOR	
48.00		48.00		2023		40.00	
AVANCE TRIMESTRAL OBRA/ACTIVIDAD							
1er.TRIMESTRE		2o.TRIMESTRE		3er.TRIMESTRE		4o.TRIMESTRE	
PROGRAMACIÓN INICIAL		PROGRAMACIÓN ACTUALIZADA		METAS ALCANZADAS		PORCENTAJE ALCANZADO TRIMESTRAL	
4.00		26.00		26.00		100.00	
4.00		26.00		26.00		100.00	
4.00		26.00		26.00		100.00	
100.00		100.00		100.00		100.00	
CUMPLIMIENTO DE METAS		CUMPLIMIENTO DE METAS		CUMPLIMIENTO DE METAS		CUMPLIMIENTO DE METAS	
T1+T2+T3+T4		T1+T2+T3+T4		T1+T2+T3+T4		T1+T2+T3+T4	
40.00		40.00		40.00		40.00	
30.00		30.00		30.00		30.00	
30.00		30.00		30.00		30.00	
75.00		75.00		75.00		75.00	

PORCENTAJE DE CUMPLIMIENTO ALCANZADO EN EL TRIMESTRE: 100.00 %

Metierum nascere, posterum mactare, scilicet
Kiteola bindeve Xi
UNIVERSIDAD DE LA CAÑADA
JEFES ADMINISTRATIVOS DE LA CAÑADA
L.C.E. ALFONSO MARTÍNEZ LOPEZ
VICE-RECTOR ADMINISTRATIVO

Metierum nascere, posterum mactare, scilicet
Kiteola bindeve Xi
UNIVERSIDAD DE LA CAÑADA
MTRA. MARÍA DE LOS ANGELES PERLA TAÑARRAS
RECTORA

DECTORIA