



UNIVERSIDAD DE LA CAÑADA
DEPARTAMENTO DE RECURSOS FINANCIEROS

OFICIO No.: UNCA/DRF/95/2016.

ASUNTO: Se envía reporte de avance de gestión.

Teotitlán de Flores Magón, Oaxaca; a 08 de julio de 2016.

LICENCIADO
JORGE CARBONELL CABALLERO
SUBSECRETARIO DE EGRESOS Y CONTABILIDAD
SECRETARÍA DE FINANZAS
P R E S E N T E:

CON AT'N A: LIC. JAIME RAYMUNDO ZÁRATE MORENO
DIRECTOR DE EGRESOS Y CONTROL
PRESUPUESTAL

Por indicaciones del Dr. Modesto Seara Vázquez, Rector de la Universidad de la Cañada y con la finalidad de dar cumplimiento a la Ley Estatal de Presupuesto y Responsabilidad Hacendaria, envío a usted el avance de cumplimientos de los programas correspondientes al segundo trimestre de 2016.

Sin otro particular, me suscribo a sus apreciables órdenes.

ATENTAMENTE
"praeteritum noscere, posterum molior"

L.C.E. ALFONSO MARTÍNEZ LÓPEZ
VICE-RECTOR DE ADMINISTRACIÓN

VICE-RECTORÍA DE
ADMINISTRACIÓN

Secretaría de Finanzas del Poder Ejecutivo del Estado
Área Oficial de Correspondencia

RECIBIDO
11 JUL 2016

Folio: 6474 Hora: 13:52
ANEXOS: 01

C.c.p.-

L.C.P. CLAUDIA ARELI SANTIAGO DELGADO.- Jefa del Departamento de Recursos Financieros.- Para su conocimiento.
Expediente.

GOBIERNO DEL ESTADO DE OAXACA
 REPORTE DE AVANCE DE GESTION
 SEGUNDO TRIMESTRE
 UR 543 - UNIVERSIDAD DE LA CAÑADA

ALINEACIÓN PED: EJE: DESARROLLO SOCIAL Y HUMANO PROGRAMA: 000 - ACTIVIDADES CENTRALES DE GESTIÓN
 OBJETIVO: EDUCACIÓN: FACTOR DE PROGRESO FIN: -
 ALINEACIÓN PES: OBJETIVO: INCREMENTAR LA CALIDAD EDUCATIVA DE LA EDUCACIÓN SUPERIOR EN EL ESTADO DE OAXACA. PROPÓSITO: -
 ESTRATEGIA: PROMOVER EL ACCESO A LA EDUCACIÓN SUPERIOR DE CALIDAD MEDIANTE ACCIONES DE CAPACITACIÓN CONTINUA DEL CUERPO DOCENTE, ASÍ COMO PROVEER LOS ESPACIOS ADECUADOS PARA UN ADECUADO DESARROLLO PROFESIONAL. COMPONENTE: ACTIVIDADES CENTRALES DE GESTIÓN
 RESULTADO: EGRESADOS DEL NIVEL MEDIO SUPERIOR Y/O SUPERIOR INGRESAN Y CONCLUYEN SU EDUCACIÓN DE NIVEL SUPERIOR Y/O POSGRADO DE CALIDAD ACTIVIDAD: GESTIÓN ADMINISTRATIVA Y FINANCIERA
 OBJETIVO INSTITUCIONAL: FORTALECER LA CALIDAD DEL PROCESO ENSEÑANZA-APRENDIZAJE PARA FORMAR PROFESIONISTAS DE ALTO NIVEL QUE INCIDAN EN EL DESARROLLO REGIONAL, ASÍ COMO FOMENTAR Y FORTALECER LA INVESTIGACIÓN CIENTÍFICA Y TECNOLÓGICA PARA GENERAR NUEVO CONOCIMIENTO Y CON ÉL, ATENDER LAS NECESIDADES REGIONALES Y POTENCIAR EL APROVECHAMIENTO DE LOS RECURSOS UE: 001-UNIVERSIDAD DE LA CAÑADA

PRESUPUESTO DE LA ACTIVIDAD									
Aprobado	Ampliación	Reducción	Modificado	T1	T2	T3	T4	Acumulado	% de Devengado Acum. Vs. Modificado
5,130,615.75	296,337.55	242,401.58	5,184,551.72	1,400,760.60	1,768,297.81	0.00	0.00	3,540,564.26	34.11

DATOS DEL INDICADOR					
Nombre :	PORCENTAJE DE ACTIVIDADES DE GESTIÓN ADMINISTRATIVA Y FINANCIERA REALIZADAS				
Definición :	MIDE EL PORCENTAJE DE ACTIVIDADES DE GESTIÓN ADMINISTRATIVA Y FINANCIERA REALIZADAS				
Método de Cálculo :	[ACTIVIDADES DE GESTIÓN ADMINISTRATIVA Y FINANCIERA REALIZADAS/ACTIVIDADES DE GESTIÓN ADMINISTRATIVA Y FINANCIERA PROGRAMADAS]*100				
Tipo	Dimensión	Frecuencia de Medición	Unidad de Medida	Tipo de Valor	Sentido Esperado
GESTIÓN	EFICACIA	TRIMESTRAL	PORCENTAJE	ACUMULADO	ASCENDENTE
MEDIOS DE VERIFICACIÓN / FUENTE INFORMACIÓN			SUPUESTO		

DATOS DE LA META	
Definición de la variable Meta:	1 - NÚMERO DE ACTIVIDADES DE GESTIÓN ADMINISTRATIVA Y FINANCIERA REALIZADAS
Unidad de medida:	26 - NÚMERO


LÍNEA BASE DE LA META DEL INDICADOR	
AÑO	VALOR
	0.00

AVANCE TRIMESTRAL					
	1er.TRIMESTRE	2o.TRIMESTRE	3er.TRIMESTRE	4o.TRIMESTRE	TOTAL ACUMULADO
PROGRAMADA	10.00	20.00	20.00	20.00	70.00
ACTUALIZADA	8.00	8.00	10.00	7.00	33.00
ALCANZADA	10.00	10.00	0.00	0.00	20.00

PORCENTAJE ALCANZADO EN EL TRIMESTRE: 30.30 %



JEFE ADMINISTRATIVO DE LA CAÑADA
 L.C.E. ALFONSO MARTINEZ LOPEZ
 VICE-RECTOR DE ADMINISTRACIÓN



TITULAR DE LA DEPENDENCIA/ENTIDAD
 DR. MODESTO SEARA VAZQUEZ
 RECTOR

GOBIERNO DEL ESTADO DE OAXACA
 REPORTE DE AVANCE DE GESTION
 SEGUNDO TRIMESTRE
 UR 543 - UNIVERSIDAD DE LA CAÑADA

ALINEACIÓN PED: EJE: DESARROLLO SOCIAL Y HUMANO PROGRAMA: 139 - FORMACIÓN PROFESIONAL Y POSGRADO
 OBJETIVO: EDUCACIÓN: FACTOR DE PROGRESO FIN: CONTRIBUIR AL INCREMENTO EN EL PUNTAJE DEL ÍNDICE DE COMPETITIVIDAD ESTATAL ELABORADO POR EL INSTITUTO MEXICANO PARA LA COMPETITIVIDAD (IMCO), MEDIANTE LA FORMACIÓN DE PROFESIONALES DE CALIDAD QUE INCIDAN EN EL DESARROLLO DEL ESTADO DE OAXACA.
 ALINEACIÓN PES: OBJETIVO: INCREMENTAR LA CALIDAD EDUCATIVA DE LA EDUCACIÓN SUPERIOR EN EL ESTADO DE OAXACA. PROPÓSITO: EGRESADOS DEL NIVEL MEDIO SUPERIOR Y/O SUPERIOR INGRESAN Y CONCLUYEN SU EDUCACIÓN DE NIVEL SUPERIOR Y/O POSGRADO DE CALIDAD
 ESTRATEGIA: PROMOVER EL ACCESO A LA EDUCACIÓN SUPERIOR DE CALIDAD MEDIANTE ACCIONES DE CAPACITACIÓN CONTINUA DEL CUERPO DOCENTE, ASÍ COMO PROVEER LOS ESPACIOS ADECUADOS PARA UN ADECUADO DESARROLLO PROFESIONAL. COMPONENTE: SERVICIO DE FORMACIÓN PROFESIONAL Y POSGRADO OTORGADO
 RESULTADO: EGRESADOS DEL NIVEL MEDIO SUPERIOR Y/O SUPERIOR INGRESAN Y CONCLUYEN SU EDUCACIÓN DE NIVEL SUPERIOR Y/O POSGRADO DE CALIDAD ACTIVIDAD: ABSORCIÓN Y FORMACIÓN INTEGRAL DEL ESTUDIANTE
 OBJETIVO INSTITUCIONAL: FORTALECER LA CALIDAD DEL PROCESO ENSEÑANZA-APRENDIZAJE PARA FORMAR PROFESIONISTAS DE ALTO NIVEL QUE INCIDAN EN EL DESARROLLO REGIONAL, ASÍ COMO FOMENTAR Y FORTALECER LA INVESTIGACIÓN CIENTÍFICA Y TECNOLÓGICA PARA GENERAR NUEVO CONOCIMIENTO Y CON ÉL, ATENDER LAS NECESIDADES REGIONALES Y POTENCIAR EL APROVECHAMIENTO DE LOS RECURSOS UE: 001-UNIVERSIDAD DE LA CAÑADA

PRESUPUESTO DE LA ACTIVIDAD									
Aprobado	Ampliación	Reducción	Modificado	T1	T2	T3	T4	Acumulado	% de Devengado Acum. Vs. Modificado
7,730,295.20	502,993.11	884,060.11	7,349,228.20	1,862,942.05	2,412,972.81	0.00	0.00	4,826,592.31	32.83

DATOS DEL INDICADOR						
Nombre :	PORCENTAJE DE HORAS CLASE IMPARTIDAS					
Definición :	MIDE EL PORCENTAJE DE HORAS CLASE IMPARTIDAS REALIZADO CONTRA PROGRAMADO					
Método de Cálculo :	(HORAS CLASE IMPARTIDAS REALIZADO / HORAS CLASE IMPARTIDAS PROGRAMADO)*100					
Tipo	Dimensión	Frecuencia de Medición	Unidad de Medida	Tipo de Valor	Sentido Esperado	
GESTIÓN	EFICACIA	TRIMESTRAL	PORCENTAJE	ACUMULADO	ASCENDENTE	
MEDIOS DE VERIFICACIÓN / FUENTE INFORMACIÓN				SUPUESTO		
REPORTE PARCIAL DE HORAS CLASE VALIDADO POR VICERECTORIA ACADEMICA				EXISTEN PROGRAMAS INSTITUCIONALES FEDERALES PARA FORTALECER EL DESARROLLO DE ACTIVIDADES DOCENTES Y DE APOYO A LOS ESTUDIANTES		

DATOS DE LA META	
Definición de la variable Meta:	1 - NÚMERO DE HORAS CLASE IMPARTIDAS
Unidad de medida:	19 - HORA

LÍNEA BASE DE LA META DEL INDICADOR	
AÑO	2011
VALOR	64,400.00

AVANCE TRIMESTRAL					
	1er.TRIMESTRE	2o.TRIMESTRE	3er.TRIMESTRE	4o.TRIMESTRE	TOTAL ACUMULADO
PROGRAMADA	16,100.00	16,100.00	16,100.00	16,100.00	64,400.00
ACTUALIZADA	16,100.00	16,100.00	16,100.00	16,100.00	64,400.00
ALCANZADA	16,100.00	16,100.00	0.00	0.00	32,200.00

PORCENTAJE ALCANZADO EN EL TRIMESTRE: 25.00 %



JEFE ADMINISTRATIVO de la Cañada
 L.C.E. ALBONSO MARTINEZ LOPEZ
 VICE-RECTOR DE ADMINISTRACIÓN
 RECTORÍA DE ADMINISTRACIÓN



TITULAR DE LA DEPENDENCIA/ENTIDAD
 DR. MODESTO SEARA VAZQUEZ
 RECTOR
 RECTORÍA

GOBIERNO DEL ESTADO DE OAXACA
 REPORTE DE AVANCE DE GESTION
 SEGUNDO TRIMESTRE
 UR 543 - UNIVERSIDAD DE LA CAÑADA

ALINEACIÓN PED: EJE: DESARROLLO SOCIAL Y HUMANO PROGRAMA: 139 - FORMACIÓN PROFESIONAL Y POSGRADO
 OBJETIVO: EDUCACIÓN: FACTOR DE PROGRESO FIN: CONTRIBUIR AL INCREMENTO EN EL PUNTAJE DEL ÍNDICE DE COMPETITIVIDAD ESTATAL ELABORADO POR EL INSTITUTO MEXICANO PARA LA COMPETITIVIDAD (IMCO), MEDIANTE LA FORMACIÓN DE PROFESIONALES DE CALIDAD QUE INCIDAN EN EL DESARROLLO DEL ESTADO DE OAXACA.
 ALINEACIÓN PES: OBJETIVO: INCREMENTAR LA CALIDAD EDUCATIVA DE LA EDUCACIÓN SUPERIOR EN EL ESTADO DE OAXACA. PROPÓSITO: EGRESADOS DEL NIVEL MEDIO SUPERIOR Y/O SUPERIOR INGRESAN Y CONCLUYEN SU EDUCACIÓN DE NIVEL SUPERIOR Y/O POSGRADO DE CALIDAD
 ESTRATEGIA: PROMOVER EL ACCESO A LA EDUCACIÓN SUPERIOR DE CALIDAD MEDIANTE ACCIONES DE CAPACITACIÓN CONTINUA DEL CUERPO DOCENTE, ASÍ COMO PROVEER LOS ESPACIOS ADECUADOS PARA UN ADECUADO DESARROLLO PROFESIONAL. COMPONENTE: SERVICIO DE FORMACIÓN PROFESIONAL Y POSGRADO OTORGADO
 RESULTADO: EGRESADOS DEL NIVEL MEDIO SUPERIOR Y/O SUPERIOR INGRESAN Y CONCLUYEN SU EDUCACIÓN DE NIVEL SUPERIOR Y/O POSGRADO DE CALIDAD ACTIVIDAD: ABSORCIÓN Y FORMACIÓN INTEGRAL DEL ESTUDIANTE
 OBJETIVO INSTITUCIONAL: FORTALECER LA CALIDAD DEL PROCESO ENSEÑANZA-APRENDIZAJE PARA FORMAR PROFESIONISTAS DE ALTO NIVEL QUE INCIDAN EN EL DESARROLLO REGIONAL, ASÍ COMO FOMENTAR Y FORTALECER LA INVESTIGACIÓN CIENTÍFICA Y TECNOLÓGICA PARA GENERAR NUEVO CONOCIMIENTO Y CON ÉL, ATENDER LAS NECESIDADES REGIONALES Y POTENCIAR EL APROVECHAMIENTO DE LOS RECURSOS UE: 001-UNIVERSIDAD DE LA CAÑADA

PRESUPUESTO DE LA ACTIVIDAD									
Aprobado	Ampliación	Reducción	Modificado	T1	T2	T3	T4	Acumulado	% de Devengado Acum. Vs. Modificado
0.00	649,368.72	0.00	649,368.72	649,368.72	0.00	0.00	0.00	649,368.72	0.00

DATOS DEL INDICADOR					
Nombre :	PORCENTAJE DE HORAS CLASE IMPARTIDAS				
Definición :	MIDE EL PORCENTAJE DE HORAS CLASE IMPARTIDAS REALIZADO CONTRA PROGRAMADO				
Método de Cálculo :	$(\text{HORAS CLASE IMPARTIDAS REALIZADO} / \text{HORAS CLASE IMPARTIDAS PROGRAMADO}) * 100$				
Tipo	Dimensión	Frecuencia de Medición	Unidad de Medida	Tipo de Valor	Sentido Esperado
GESTIÓN	EFICACIA	TRIMESTRAL	PORCENTAJE	ACUMULADO	ASCENDENTE
MEDIOS DE VERIFICACIÓN / FUENTE INFORMACIÓN			SUPUESTO		
REPORTE PARCIAL DE HORAS CLASE VALIDADO POR VICERECTORIA ACADEMICA			EXISTEN PROGRAMAS INSTITUCIONALES FEDERALES PARA FORTALECER EL DESARROLLO DE ACTIVIDADES DOCENTES Y DE APOYO A LOS ESTUDIANTES		

DATOS DE LA META	
Definición de la variable Meta:	1 - NÚMERO DE HORAS CLASE IMPARTIDAS
Unidad de medida:	19 - HORA


LÍNEA BASE DE LA META DEL INDICADOR	
AÑO	2011
VALOR	64,400.00

AVANCE TRIMESTRAL					
	1er.TRIMESTRE	2o.TRIMESTRE	3er.TRIMESTRE	4o.TRIMESTRE	TOTAL ACUMULADO
PROGRAMADA	16,100.00	16,100.00	16,100.00	16,100.00	64,400.00
ACTUALIZADA	16,100.00	0.00	0.00	0.00	16,100.00
ALCANZADA	16,100.00	16,100.00	0.00	0.00	32,200.00

PORCENTAJE ALCANZADO EN EL TRIMESTRE: 100.00 %



JEFE ADMINISTRATIVO de la Cañada
 L.C.E. ALONSO MARTÍNEZ LOPEZ
 VICE-RECTOR DE ADMINISTRACIÓN



TITULAR DE LA DEPENDENCIA/ENTIDAD
 Universidad de la Cañada
 DR. MODESTO SEARA VAZQUEZ
 RECTOR

GOBIERNO DEL ESTADO DE OAXACA
 REPORTE DE AVANCE DE GESTION
 SEGUNDO TRIMESTRE
 UR 543 - UNIVERSIDAD DE LA CAÑADA

ALINEACIÓN PED: EJE: DESARROLLO SOCIAL Y HUMANO PROGRAMA: 139 - FORMACIÓN PROFESIONAL Y POSGRADO
 OBJETIVO: EDUCACIÓN: FACTOR DE PROGRESO FIN: CONTRIBUIR AL INCREMENTO EN EL PUNTAJE DEL ÍNDICE DE COMPETITIVIDAD ESTATAL ELABORADO POR EL INSTITUTO MEXICANO PARA LA COMPETITIVIDAD (IMCO), MEDIANTE LA FORMACIÓN DE PROFESIONALES DE CALIDAD QUE INCIDAN EN EL DESARROLLO DEL ESTADO DE OAXACA.
 ALINEACIÓN PES: OBJETIVO: INCREMENTAR LA CALIDAD EDUCATIVA DE LA EDUCACIÓN SUPERIOR EN EL ESTADO DE OAXACA. PROPÓSITO: EGRESADOS DEL NIVEL MEDIO SUPERIOR Y/O SUPERIOR INGRESAN Y CONCLUYEN SU EDUCACIÓN DE NIVEL SUPERIOR Y/O POSGRADO DE CALIDAD
 ESTRATEGIA: PROMOVER EL ACCESO A LA EDUCACIÓN SUPERIOR DE CALIDAD MEDIANTE ACCIONES DE CAPACITACIÓN CONTINÚA DEL CUERPO DOCENTE, ASÍ COMO PROVEER LOS ESPACIOS ADECUADOS PARA UN ADECUADO DESARROLLO PROFESIONAL. COMPONENTE: SERVICIO DE FORMACIÓN PROFESIONAL Y POSGRADO OTORGADO
 RESULTADO: EGRESADOS DEL NIVEL MEDIO SUPERIOR Y/O SUPERIOR INGRESAN Y CONCLUYEN SU EDUCACIÓN DE NIVEL SUPERIOR Y/O POSGRADO DE CALIDAD ACTIVIDAD: CONSTRUCCIÓN EN INSTITUCIONES DE NIVEL SUPERIOR
 OBJETIVO INSTITUCIONAL: FORTALECER LA CALIDAD DEL PROCESO ENSEÑANZA-APRENDIZAJE PARA FORMAR PROFESIONISTAS DE ALTO NIVEL QUE INCIDAN EN EL DESARROLLO REGIONAL, ASÍ COMO FOMENTAR Y FORTALECER LA INVESTIGACIÓN CIENTÍFICA Y TECNOLÓGICA PARA GENERAR NUEVO CONOCIMIENTO Y CON ÉL, ATENDER LAS NECESIDADES REGIONALES Y POTENCIAR EL APROVECHAMIENTO DE LOS RECURSOS UE: 001-UNIVERSIDAD DE LA CAÑADA

PRESUPUESTO DE LA ACTIVIDAD									
Aprobado	Ampliación	Reducción	Modificado	T1	T2	T3	T4	Acumulado	% de Devengado Acum. Vs. Modificado
0.00	450,498.00	0.00	450,498.00	0.00	0.00	0.00	0.00	0.00	0.00


DATOS DEL INDICADOR						
Nombre :	PORCENTAJE DE ESPACIOS EDUCATIVOS CONSTRUIDOS					
Definición :	MIDE EL PORCENTAJE DE ESPACIOS EDUCATIVOS CONSTRUIDOS REALIZADO CONTRA PROGRAMADO					
Método de Cálculo :	[[NÚMERO DE ESPACIOS EDUCATIVOS CONSTRUIDOS REALIZADO / (NÚMERO DE ESPACIOS EDUCATIVOS CONSTRUIDOS PROGRAMADO)]]*100					
Tipo	Dimensión	Frecuencia de Medición		Unidad de Medida	Tipo de Valor	Sentido Esperado
GESTIÓN	EFICACIA	TRIMESTRAL		PORCENTAJE	ACUMULADO	ASCENDENTE
MEDIOS DE VERIFICACIÓN / FUENTE INFORMACIÓN				SUPUESTO		

DATOS DE LA META	
Definición de la variable Meta:	1 - ESPACIOS EDUCATIVOS CONSTRUIDOS
Unidad de medida:	26 - NÚMERO

LÍNEA BASE DE LA META DEL INDICADOR			
AÑO	2015	VALOR	1.00

AVANCE TRIMESTRAL					
	1er.TRIMESTRE	2o.TRIMESTRE	3er.TRIMESTRE	4o.TRIMESTRE	TOTAL ACUMULADO
PROGRAMADA	0.00	0.00	1.00	0.00	1.00
ACTUALIZADA	0.00	0.00	1.00	0.00	1.00
ALCANZADA	0.00	0.00	0.00	0.00	0.00

PORCENTAJE ALCANZADO EN EL TRIMESTRE: 0.00 %



JEFE ADMINISTRATIVO de la Cañada
 L.C.E. ALFONSO MARTINEZ LOPEZ
 VICE-RECTOR DE ADMINISTRACIÓN
 RECTORÍA DE ADMINISTRACIÓN



TITULAR DE LA DEPENDENCIA ENTIDAD
 DR. MODESTO SEPÁRA VAZQUEZ
 RECTOR
 RECTORÍA

GOBIERNO DEL ESTADO DE OAXACA
 REPORTE DE AVANCE DE GESTION
 SEGUNDO TRIMESTRE
 UR 543 - UNIVERSIDAD DE LA CAÑADA

ALINEACIÓN PED: EJE: DESARROLLO SOCIAL Y HUMANO PROGRAMA: 139 - FORMACIÓN PROFESIONAL Y POSGRADO
 OBJETIVO: EDUCACIÓN: FACTOR DE PROGRESO FIN: CONTRIBUIR AL INCREMENTO EN EL PUNTAJE DEL ÍNDICE DE COMPETITIVIDAD ESTATAL ELABORADO POR EL INSTITUTO MEXICANO PARA LA COMPETITIVIDAD (IMCO), MEDIANTE LA FORMACIÓN DE PROFESIONALES DE CALIDAD QUE INCIDAN EN EL DESARROLLO DEL ESTADO DE OAXACA.
 ALINEACIÓN PES: OBJETIVO: INCREMENTAR LA CALIDAD EDUCATIVA DE LA EDUCACIÓN SUPERIOR EN EL ESTADO DE OAXACA. PROPÓSITO: EGRESADOS DEL NIVEL MEDIO SUPERIOR Y/O SUPERIOR INGRESAN Y CONCLUYEN SU EDUCACIÓN DE NIVEL SUPERIOR Y/O POSGRADO DE CALIDAD
 ESTRATEGIA: PROMOVER EL ACCESO A LA EDUCACIÓN SUPERIOR DE CALIDAD MEDIANTE ACCIONES DE CAPACITACIÓN CONTINUA DEL CUERPO DOCENTE, ASÍ COMO PROVEER LOS ESPACIOS ADECUADOS PARA UN ADECUADO DESARROLLO PROFESIONAL. COMPONENTE: SERVICIO DE FORMACIÓN PROFESIONAL Y POSGRADO OTORGADO
 RESULTADO: EGRESADOS DEL NIVEL MEDIO SUPERIOR Y/O SUPERIOR INGRESAN Y CONCLUYEN SU EDUCACIÓN DE NIVEL SUPERIOR Y/O POSGRADO DE CALIDAD ACTIVIDAD: DESARROLLO PROFESIONAL DOCENTE
 OBJETIVO INSTITUCIONAL: FORTALECER LA CALIDAD DEL PROCESO ENSEÑANZA-APRENDIZAJE PARA FORMAR PROFESIONISTAS DE ALTO NIVEL QUE INCIDAN EN EL DESARROLLO REGIONAL, ASÍ COMO FOMENTAR Y FORTALECER LA INVESTIGACIÓN CIENTÍFICA Y TECNOLÓGICA PARA GENERAR NUEVO CONOCIMIENTO Y CON ÉL, ATENDER LAS NECESIDADES REGIONALES Y POTENCIAR EL APROVECHAMIENTO DE LOS RECURSOS UE: 001-UNIVERSIDAD DE LA CAÑADA

PRESUPUESTO DE LA ACTIVIDAD									
Aprobado	Ampliación	Reducción	Modificado	T1	T2	T3	T4	Acumulado	% de Devengado Acum. Vs. Modificado
0.00	668,122.99	0.00	668,122.99	0.00	356,634.30	0.00	0.00	495,495.08	53.38


DATOS DEL INDICADOR					
Nombre:	PORCENTAJE DE APOYO A PROFESOR OTORGADO				
Definición:	MIDE EL PORCENTAJE TOTAL DE APOYO A PROFESOR OTORGADO RESPECTO AL PROGRAMADO				
Método de Cálculo:	(NÚMERO DE APOYO A PROFESOR OTORGADO/NÚMERO DE APOYO A PROFESOR PROGRAMADO)*100				
Tipo	Dimensión	Frecuencia de Medición	Unidad de Medida	Tipo de Valor	Sentido Esperado
GESTIÓN	EFICACIA	TRIMESTRAL	PORCENTAJE	ACUMULADO	ASCENDENTE
MEDIOS DE VERIFICACIÓN / FUENTE INFORMACIÓN			SUPUESTO		

DATOS DE LA META	
Definición de la variable Meta:	1 - NÚMERO DE APOYO A PROFESOR OTORGADO
Unidad de medida:	26 - NÚMERO

LÍNEA BASE DE LA META DEL INDICADOR			
AÑO	2015	VALOR	15.00

AVANCE TRIMESTRAL					
	1er.TRIMESTRE	2o.TRIMESTRE	3er.TRIMESTRE	4o.TRIMESTRE	TOTAL ACUMULADO
PROGRAMADA	7.00	6.00	1.00	1.00	15.00
ACTUALIZADA	7.00	6.00	1.00	1.00	15.00
ALCANZADA	0.00	6.00	0.00	0.00	6.00

PORCENTAJE ALCANZADO EN EL TRIMESTRE: 40.00 %



JEFE ADMINISTRATIVO DE LA CAÑADA
 L.C.E. ALFONSO MARTINEZ LOPEZ
 VICE-RECTOR DE ADMINISTRACIÓN
 ADMINISTRACIÓN



TITULAR DE LA DEPENDENCIA/ENTIDAD
 DR. MODESTO SEARA VAZQUEZ
 RECTOR
 RECTORÍA



2010-2016
Gobierno del Estado
de Oaxaca

GOBIERNO DEL ESTADO DE OAXACA
 REPORTE DE AVANCE DE GESTION
 SEGUNDO TRIMESTRE
 UR 543 - UNIVERSIDAD DE LA CAÑADA

ALINEACIÓN PED: EJE: DESARROLLO SOCIAL Y HUMANO PROGRAMA: 139 - FORMACIÓN PROFESIONAL Y POSGRADO
 OBJETIVO: EDUCACIÓN: FACTOR DE PROGRESO FIN: CONTRIBUIR AL INCREMENTO EN EL PUNTAJE DEL ÍNDICE DE COMPETITIVIDAD ESTATAL ELABORADO POR EL INSTITUTO MEXICANO PARA LA COMPETITIVIDAD (IMCO), MEDIANTE LA FORMACIÓN DE PROFESIONALES DE CALIDAD QUE INCIDAN EN EL DESARROLLO DEL ESTADO DE OAXACA.
 ALINEACIÓN PES: OBJETIVO: INCREMENTAR LA CALIDAD EDUCATIVA DE LA EDUCACIÓN SUPERIOR EN EL ESTADO DE OAXACA. PROPÓSITO: EGRESADOS DEL NIVEL MEDIO SUPERIOR Y/O SUPERIOR INGRESAN Y CONCLUYEN SU EDUCACIÓN DE NIVEL SUPERIOR Y/O POSGRADO DE CALIDAD
 ESTRATEGIA: PROMOVER EL ACCESO A LA EDUCACIÓN SUPERIOR DE CALIDAD MEDIANTE ACCIONES DE CAPACITACIÓN CONTINÚA DEL CUERPO DOCENTE, ASÍ COMO PROVEER LOS ESPACIOS ADECUADOS PARA UN ADECUADO DESARROLLO PROFESIONAL. COMPONENTE: SERVICIO DE FORMACIÓN PROFESIONAL Y POSGRADO OTORGADO
 RESULTADO: EGRESADOS DEL NIVEL MEDIO SUPERIOR Y/O SUPERIOR INGRESAN Y CONCLUYEN SU EDUCACIÓN DE NIVEL SUPERIOR Y/O POSGRADO DE CALIDAD ACTIVIDAD: FORTALECIMIENTO DE LA CALIDAD EDUCATIVA
 OBJETIVO INSTITUCIONAL: FORTALECER LA CALIDAD DEL PROCESO ENSEÑANZA-APRENDIZAJE PARA FORMAR PROFESIONISTAS DE ALTO NIVEL QUE INCIDAN EN EL DESARROLLO REGIONAL, ASÍ COMO FOMENTAR Y FORTALECER LA INVESTIGACIÓN CIENTÍFICA Y TECNOLÓGICA PARA GENERAR NUEVO CONOCIMIENTO Y CON ÉL, ATENDER LAS NECESIDADES REGIONALES Y POTENCIAR EL APROVECHAMIENTO DE LOS RECURSOS UE: 001-UNIVERSIDAD DE LA CAÑADA

PRESUPUESTO DE LA ACTIVIDAD									
Aprobado	Ampliación	Reducción	Modificado	T1	T2	T3	T4	Acumulado	% de Devengado Acum. Vs. Modificado
0.00	115,920.00	0.00	115,920.00	0.00	86,593.00	0.00	0.00	86,593.00	74.70

DATOS DEL INDICADOR						
Nombre :	PORCENTAJE DE PROYECTO EDUCATIVO APOYADO					
Definición :	MIDE EL PORCENTAJE TOTAL DE PROYECTO EDUCATIVO APOYADO RESPECTO A LO PROGRAMADO					
Método de Cálculo :	(NÚMERO DE PROYECTO EDUCATIVO APOYADO/NÚMERO DE PROYECTO EDUCATIVO PROGRAMADO)*100					
Tipo	Dimensión	Frecuencia de Medición	Unidad de Medida	Tipo de Valor	Sentido Esperado	
GESTIÓN	EFICACIA	TRIMESTRAL	PORCENTAJE	ACUMULADO	ASCENDENTE	
MEDIOS DE VERIFICACIÓN / FUENTE INFORMACIÓN				SUPUESTO		
http://www.unca.edu.mx/pef.html				EXISTEN PROGRAMAS INSTITUCIONALES FEDERALES PARA FORTALECER EL DESARROLLO DE ACTIVIDADES DOCENTES Y DE APOYO A LOS ESTUDIANTES		


DATOS DE LA META	
Definición de la variable Meta:	1 - NÚMERO DE PROYECTO EDUCATIVO APOYADO
Unidad de medida:	26 - NÚMERO

LÍNEA BASE DE LA META DEL INDICADOR	
AÑO	2011
VALOR	15.00

AVANCE TRIMESTRAL					
	1er.TRIMESTRE	2o.TRIMESTRE	3er.TRIMESTRE	4o.TRIMESTRE	TOTAL ACUMULADO
PROGRAMADA	3.00	5.00	3.00	4.00	15.00
ACTUALIZADA	3.00	5.00	3.00	4.00	15.00
ALCANZADA	3.00	5.00	0.00	0.00	8.00

PORCENTAJE ALCANZADO EN EL TRIMESTRE: 33.33 %


 JEFE ADMINISTRATIVO
 L.C.E. ALFONSO MARTÍNEZ LOPEZ
 VICE-RECTOR DE ADMINISTRACIÓN


 TITULAR DE LA DEPENDENCIA/ENTIDAD
 DR. MODESTO SEARA VAZQUEZ
 RECTOR



2010-2016
Gobierno del Estado
de Oaxaca

GOBIERNO DEL ESTADO DE OAXACA
 REPORTE DE AVANCE DE GESTION
 SEGUNDO TRIMESTRE
 UR 543 - UNIVERSIDAD DE LA CAÑADA

ALINEACIÓN PED: EJE: CRECIMIENTO ECONÓMICO, COMPETITIVIDAD Y EMPLEO PROGRAMA: 144 - INNOVACIÓN E INVESTIGACIÓN CIENTÍFICA Y TECNOLÓGICA

OBJETIVO: CIENCIA, TECNOLOGÍA E INNOVACIÓN FIN: CONTRIBUIR AL DESARROLLO TECNOLÓGICO, CIENTÍFICO Y AL INCREMENTO DE LA INNOVACIÓN MEDIDOS POR LA MEJORA EN LA POSICIÓN EN EL RANKING NACIONAL DE CIENCIA, TECNOLOGÍA E INNOVACIÓN ELABORADO POR EL FORO CONSULTIVO CIENTÍFICO Y TECNOLÓGICO, A.C.

ALINEACIÓN PES: OBJETIVO: FOMENTAR LA INVERSIÓN EN INVESTIGACIÓN CIENTÍFICA, DESARROLLO TECNOLÓGICO E INNOVACIÓN EN EL ESTADO PROPÓSITO: LA COMUNIDAD CIENTÍFICA Y LA POBLACIÓN DEL ESTADO SE BENEFICIAN CON EL DESARROLLO DE INVESTIGACIÓN CIENTÍFICA, TECNOLÓGICA E INNOVACIÓN.

ESTRATEGIA: PROMOVER LA FORMACIÓN DE CAPITAL HUMANO DE ALTO NIVEL, VINCULACIÓN A LAS UNIVERSIDADES Y CENTROS DE INVESTIGACIÓN CON EL APARATO PRODUCTIVO Y PROPONER SOLUCIONES CIENTÍFICAS Y TECNOLÓGICAS ESPECÍFICAS, PARA LA RESOLUCIÓN DE LOS PRINCIPALES PROBLEMAS DE LA ENTIDAD Y EL FORTALECIMIENTO DE LAS VENTAJAS COMPETITIVAS ESTATALES. COMPONENTE: SERVICIO DE INVESTIGACIÓN GENERADO

RESULTADO: LA COMUNIDAD CIENTÍFICA Y LA POBLACIÓN DEL ESTADO SE BENEFICIAN CON EL DESARROLLO DE INVESTIGACIÓN CIENTÍFICA, TECNOLÓGICA E INNOVACIÓN. ACTIVIDAD: DESARROLLO DE PROYECTOS DE INVESTIGACIÓN Y HABILITACIÓN DE INVESTIGADORES

OBJETIVO INSTITUCIONAL: FORTALECER LA CALIDAD DEL PROCESO ENSEÑANZA-APRENDIZAJE PARA FORMAR PROFESIONISTAS DE ALTO NIVEL QUE INCIDAN EN EL DESARROLLO REGIONAL, ASI COMO FOMENTAR Y FORTALECER LA INVESTIGACIÓN CIENTÍFICA Y TECNOLÓGICA PARA GENERAR NUEVO CONOCIMIENTO Y CON ÉL, ATENDER LAS NECESIDADES REGIONALES Y POTENCIAR EL APROVECHAMIENTO DE LOS RECURSOS UE: 001-UNIVERSIDAD DE LA CAÑADA

PRESUPUESTO DE LA ACTIVIDAD									
Aprobado	Ampliación	Reducción	Modificado	T1	T2	T3	T4	Acumulado	% de Devengado Acum. Vs. Modificado
0.00	71,000.00	0.00	71,000.00	0.00	0.00	0.00	0.00	0.00	0.00

DATOS DEL INDICADOR					
Nombre:	PORCENTAJE DE PROYECTOS DE INVESTIGACIÓN Y HABILITACIÓN DE INVESTIGADORES DESARROLLADOS				
Definición:	MIDE EL PORCENTAJE DE PROYECTOS DE INVESTIGACIÓN Y HABILITACIÓN DE INVESTIGADORES DESARROLLADOS REALIZADO CONTRA PROGRAMADO				
Método de Cálculo:	[(NÚMERO DE PROYECTOS DE INVESTIGACIÓN Y HABILITACIÓN DE INVESTIGADORES DESARROLLADOS REALIZADO / (NÚMERO DE PROYECTOS DE INVESTIGACIÓN Y HABILITACIÓN DE INVESTIGADORES DESARROLLADOS PROGRAMADO)]*100				
Tipo	Dimensión	Frecuencia de Medición	Unidad de Medida	Tipo de Valor	Sentido Esperado
GESTIÓN	EFICACIA	TRIMESTRAL	PORCENTAJE	ACUMULADO	ASCENDENTE
MEDIOS DE VERIFICACIÓN / FUENTE INFORMACIÓN			SUPUESTO		
INFORME TECNICO DE RESULTADOS EMITIDO POR VICE RECTORIA ACADEMICA			EXISTE LAS CONDICIONES IDEALES PARA EL DESARROLLO DEL QUEHACER CIENTIFICO		

DATOS DE LA META	
Definición de la variable Meta:	1 - NÚMERO DE PROYECTOS DE INVESTIGACIÓN Y HABILITACIÓN DE INVESTIGADORES DESARROLLADOS
Unidad de medida:	26 - NÚMERO

LÍNEA BASE DE LA META DEL INDICADOR			
AÑO	2015	VALOR	2.00

AVANCE TRIMESTRAL					
	1er.TRIMESTRE	2o.TRIMESTRE	3er.TRIMESTRE	4o.TRIMESTRE	TOTAL ACUMULADO
PROGRAMADA	0.00	1.00	1.00	0.00	2.00
ACTUALIZADA	0.00	1.00	1.00	0.00	2.00
ALCANZADA	0.00	1.00	0.00	0.00	1.00


PORCENTAJE ALCANZADO EN EL TRIMESTRE: 50.00 %



JEFE ADMINISTRATIVO de la Cañada

L.C.E. ALEJANDRO MARTÍNEZ LOPEZ
VICE-RECTOR DE ADMINISTRACIÓN

ADMINISTRACIÓN



TITULAR DE LA DEPENDENCIA/ENTIDAD

DR. MODESTO SEARA VAZQUEZ
RECTOR

RECTORÍA



2010-2016
Gobierno del Estado
de Oaxaca

GOBIERNO DEL ESTADO DE OAXACA
 REPORTE DE AVANCE DE GESTION
 SEGUNDO TRIMESTRE
 UR 543 - UNIVERSIDAD DE LA CAÑADA

ALINEACIÓN PED: EJE: CRECIMIENTO ECONÓMICO, COMPETITIVIDAD Y EMPLEO PROGRAMA: 144 - INNOVACIÓN E INVESTIGACIÓN CIENTÍFICA Y TECNOLÓGICA
 OBJETIVO: CIENCIA, TECNOLOGÍA E INNOVACIÓN FIN: CONTRIBUIR AL DESARROLLO TECNOLÓGICO, CIENTÍFICO Y AL INCREMENTO DE LA INNOVACIÓN MEDIDOS POR LA MEJORA EN LA POSICIÓN EN EL RANKING NACIONAL DE CIENCIA, TECNOLOGÍA E INNOVACIÓN ELABORADO POR EL FORO CONSULTIVO CIENTÍFICO Y TECNOLÓGICO, A.C.
 ALINEACIÓN PES: OBJETIVO: FOMENTAR LA INVERSIÓN EN INVESTIGACIÓN CIENTÍFICA, DESARROLLO TECNOLÓGICO E INNOVACIÓN EN EL ESTADO PROPÓSITO: LA COMUNIDAD CIENTÍFICA Y LA POBLACIÓN DEL ESTADO SE BENEFICIAN CON EL DESARROLLO DE INVESTIGACIÓN CIENTÍFICA, TECNOLÓGICA E INNOVACIÓN.
 ESTRATEGIA: PROMOVER LA FORMACIÓN DE CAPITAL HUMANO DE ALTO NIVEL, VINCULACIÓN A LAS UNIVERSIDADES Y CENTROS DE INVESTIGACIÓN CON EL APARATO PRODUCTIVO Y PROPONER SOLUCIONES CIENTÍFICAS Y TECNOLÓGICAS ESPECÍFICAS, PARA LA RESOLUCIÓN DE LOS PRINCIPALES PROBLEMAS DE LA ENTIDAD Y EL FORTALECIMIENTO DE LAS VENTAJAS COMPETITIVAS ESTATALES. COMPONENTE: SERVICIO DE INVESTIGACIÓN GENERADO
 RESULTADO: LA COMUNIDAD CIENTÍFICA Y LA POBLACIÓN DEL ESTADO SE BENEFICIAN CON EL DESARROLLO DE INVESTIGACIÓN CIENTÍFICA, TECNOLÓGICA E INNOVACIÓN. ACTIVIDAD: DESARROLLO DE PROYECTOS DE INVESTIGACIÓN Y HABILITACIÓN DE INVESTIGADORES
 OBJETIVO INSTITUCIONAL: FORTALECER LA CALIDAD DEL PROCESO ENSEÑANZA-APRENDIZAJE PARA FORMAR PROFESIONISTAS DE ALTO NIVEL QUE INCIDAN EN EL DESARROLLO REGIONAL, ASI COMO FOMENTAR Y FORTALECER LA INVESTIGACIÓN CIENTÍFICA Y TECNOLÓGICA PARA GENERAR NUEVO CONOCIMIENTO Y CON ÉL, ATENDER LAS NECESIDADES REGIONALES Y POTENCIAR EL APROVECHAMIENTO DE LOS RECURSOS UE: 001-UNIVERSIDAD DE LA CAÑADA

PRESUPUESTO DE LA ACTIVIDAD									
Aprobado	Ampliación	Reducción	Modificado	T1	T2	T3	T4	Acumulado	% de Devengado Acum. Vs. Modificado
7,877,227.33	25,450.14	241,732.60	7,660,944.87	2,220,859.75	2,395,379.24	0.00	0.00	5,217,780.25	31.27

DATOS DEL INDICADOR					
Nombre :	PORCENTAJE DE PROYECTOS DE INVESTIGACIÓN Y HABILITACIÓN DE INVESTIGADORES DESARROLLADOS				
Definición :	MIDE EL PORCENTAJE DE PROYECTOS DE INVESTIGACIÓN Y HABILITACIÓN DE INVESTIGADORES DESARROLLADOS REALIZADO CONTRA PROGRAMADO				
Método de Cálculo :	[(NÚMERO DE PROYECTOS DE INVESTIGACIÓN Y HABILITACIÓN DE INVESTIGADORES DESARROLLADOS REALIZADO / (NÚMERO DE PROYECTOS DE INVESTIGACIÓN Y HABILITACIÓN DE INVESTIGADORES DESARROLLADOS PROGRAMADO)]*100				
Tipo	Dimensión	Frecuencia de Medición	Unidad de Medida	Tipo de Valor	Sentido Esperado
GESTIÓN	EFICACIA	TRIMESTRAL	PORCENTAJE	ACUMULADO	ASCENDENTE
MEDIOS DE VERIFICACIÓN / FUENTE INFORMACIÓN			SUPUESTO		
INFORME TECNICO DE RESULTADOS EMITIDO POR VICE RECTORIA ACADEMICA			EXISTE LAS CONDICIONES IDEALES PARA EL DESARROLLO DEL QUEHACER CIENTIFICO		


DATOS DE LA META	
Definición de la variable Meta:	1 - NÚMERO DE PROYECTOS DE INVESTIGACIÓN Y HABILITACIÓN DE INVESTIGADORES DESARROLLADOS
Unidad de medida:	26 - NÚMERO

LÍNEA BASE DE LA META DEL INDICADOR			
AÑO	2011	VALOR	6.00

AVANCE TRIMESTRAL					
	1er.TRIMESTRE	2o.TRIMESTRE	3er.TRIMESTRE	4o.TRIMESTRE	TOTAL ACUMULADO
PROGRAMADA	0.00	3.00	3.00	0.00	6.00
ACTUALIZADA	0.00	3.00	3.00	0.00	6.00
ALCANZADA	0.00	3.00	0.00	0.00	3.00

PORCENTAJE ALCANZADO EN EL TRIMESTRE: 50.00 %


 JEFE ADMINISTRATIVO de la Cañada
 L.C.E. ALFONSO MARTÍNEZ LOPEZ
 VICE-RECTOR DE ADMINISTRACIÓN
 ADMINISTRACIÓN


 TITULAR DE LA DEPENDENCIA/ENTIDAD
 Universidad de la Cañada
 DR. MODESTO SEARA VAZQUEZ
 RECTOR
 RECTORIA



2010-2016
Gobierno del Estado
de Oaxaca

GOBIERNO DEL ESTADO DE OAXACA
 REPORTE DE AVANCE DE GESTION
 SEGUNDO TRIMESTRE
 UR 543 - UNIVERSIDAD DE LA CAÑADA

ALINEACIÓN PED: EJE: DESARROLLO SOCIAL Y HUMANO

PROGRAMA: 147 - PROMOCIÓN Y FOMENTO DE LA CULTURA

OBJETIVO: ARTE, CULTURA Y DEPORTE

FIN: CONTRIBUIR AL DESARROLLO DEL SECTOR ARTÍSTICO Y CULTURAL, A TRAVÉS DEL FORTALECIMIENTO DE LA DIVERSIDAD CULTURAL DEL ESTADO, LA PRESERVACIÓN DE SU PATRIMONIO CULTURAL TANGIBLE E INTANGIBLE Y DEL APROVECHAMIENTO SUSTENTABLE DE LOS RECURSOS CULTURALES MATERIALES Y HUMANOS

ALINEACIÓN PES: OBJETIVO: PROMOVER EL DESARROLLO DEL SECTOR ARTÍSTICO Y CULTURAL EN EL ESTADO

PROPÓSITO: LA POBLACIÓN DE LA ENTIDAD Y VISITANTES CONOCEN E INCREMENTAN SU PATRIMONIO CULTURAL Y ARTÍSTICO.

ESTRATEGIA: FORTALECER LA DIVERSIDAD CULTURAL DEL ESTADO, LA PRESERVACIÓN DE SU PATRIMONIO CULTURAL TANGIBLE E INTANGIBLE Y DEL APROVECHAMIENTO SUSTENTABLE DE LOS RECURSOS CULTURALES MATERIALES Y HUMANOS, PARA GENERAR UN ESPACIO CULTURAL DE PROPIO DE LOS OAXAQUEÑOS Y DE RELEVANCIA NACIONAL E INTERNACIONAL.

COMPONENTE: PROMOCIÓN Y DIFUSIÓN DE LA DIVERSIDAD CULTURAL REALIZADA

RESULTADO: LA POBLACIÓN DE LA ENTIDAD Y VISITANTES CONOCEN E INCREMENTAN SU PATRIMONIO CULTURAL Y ARTÍSTICO.

ACTIVIDAD: EVENTO

OBJETIVO INSTITUCIONAL: FORTALECER LA CALIDAD DEL PROCESO ENSEÑANZA-APRENDIZAJE PARA FORMAR PROFESIONISTAS DE ALTO NIVEL QUE INCIDAN EN EL DESARROLLO REGIONAL, ASI COMO FOMENTAR Y FORTALECER LA INVESTIGACIÓN CIENTÍFICA Y TECNOLÓGICA PARA GENERAR NUEVO CONOCIMIENTO Y CON ÉL, ATENDER LAS NECESIDADES REGIONALES Y POTENCIAR EL APROVECHAMIENTO DE LOS RECURSOS

UE: 001-UNIVERSIDAD DE LA CAÑADA

PRESUPUESTO DE LA ACTIVIDAD									
Aprobado	Ampliación	Reducción	Modificado	T1	T2	T3	T4	Acumulado	% de Devengado Acum. Vs. Modificado
1,784,703.73	5,217.46	115,411.14	1,674,510.05	350,077.38	521,323.48	0.00	0.00	992,319.64	31.13


DATOS DEL INDICADOR					
Nombre :	PORCENTAJE DE EVENTOS REALIZADOS				
Definición :	MIDE EL PORCENTAJE DE EVENTOS REALIZADOS				
Método de Cálculo :	(NÚMERO DE EVENTOS REALIZADOS/NÚMERO DE EVENTOS PROGRAMADOS)*100				
Tipo	Dimensión	Frecuencia de Medición	Unidad de Medida	Tipo de Valor	Sentido Esperado
GESTIÓN	EFICACIA	TRIMESTRAL	PORCENTAJE	ACUMULADO	ASCENDENTE
MEDIOS DE VERIFICACIÓN / FUENTE INFORMACIÓN			SUPUESTO		
Documentos probatorios emitidos por la Coordinación de Difusión Cultural			SE CUMPLE CON LA DIFUSION EN TIEMPO Y FORMA, Y CON LOS MEDIOS PARA REALIZAR LOS EVENTOS		

DATOS DE LA META	
Definición de la variable Meta:	1 - NÚMERO DE EVENTOS REALIZADOS
Unidad de medida:	26 - NÚMERO

LÍNEA BASE DE LA META DEL INDICADOR	
AÑO	2011
VALOR	48.00

AVANCE TRIMESTRAL					
	1er.TRIMESTRE	2o.TRIMESTRE	3er.TRIMESTRE	4o.TRIMESTRE	TOTAL ACUMULADO
PROGRAMADA	8.00	22.00	8.00	10.00	48.00
ACTUALIZADA	8.00	22.00	8.00	10.00	48.00
ALCANZADA	8.00	22.00	0.00	0.00	30.00

PORCENTAJE ALCANZADO EN EL TRIMESTRE: 45.83 %


 JEFE ADMINISTRATIVO de la Universidad de la Cañada
 L.C.E. ALFONSO MARTINEZ LOPEZ
 VICE-RECTOR DE ADMINISTRACIÓN
 RECTORÍA DE ADMINISTRACIÓN


 TITULAR DE LA DEPENDENCIA/ENTIDAD
 Universidad de la Cañada
 DR. MODESTO SEARA VAZQUEZ
 RECTOR
 RECTORÍA

GOBIERNO DEL ESTADO DE OAXACA
 REPORTE DE AVANCE DE GESTION
 SEGUNDO TRIMESTRE
 UR 543 - UNIVERSIDAD DE LA CAÑADA

ALINEACIÓN PED: EJE: DESARROLLO SOCIAL Y HUMANO PROGRAMA: 156 - SERVICIOS PARA EL FORTALECIMIENTO COMUNITARIO
 OBJETIVO: COMBATE A LA POBREZA, LA DESIGUALDAD Y A LA MARGINACIÓN FIN: CONTRIBUIR AL INCREMENTO EN EL PUNTAJE DEL ÍNDICE DE COMPETITIVIDAD ESTATAL ELABORADO POR EL INSTITUTO MEXICANO PARA LA COMPETITIVIDAD (IMCO), PERSONAS Y ENTIDADES FORTALECEN SUS CAPACIDADES Y HABILIDADES PARA EL DESARROLLO COMUNITARIO, DE LAS REGIONES Y DEL ESTADO.
 ALINEACIÓN PES: OBJETIVO: DESARROLLO Y FORTALECIMIENTO DE LOS MUNICIPIOS. PROPÓSITO:
 IMPULSAR EN LOS PUEBLOS Y COMUNIDADES UN DESARROLLO COMUNITARIO CON IDENTIDAD CULTURAL, BASADO EN ACTIVIDADES ECONÓMICAS SOSTENIBLES Y PLANEACIÓN PARA EL DESARROLLO CON ENFOQUE PARTICIPATIVO E INTERCULTURAL, QUE GARANTICE LA INCLUSIÓN DE LAS MUJERES, LA MEJORA DE LAS CONDICIONES DE VIDA Y EL FORTALECIMIENTO DE LOS VALORES E INSTITUCIONES DE LOS PUEBLOS INDÍGENAS PARA EL DESARROLLO JUSTO Y DIGNO DEL ESTADO DE OAXACA. COMPONENTE: SERVICIO SOCIAL Y/O CONSULTORÍA OTORGADA AL SECTOR PRODUCTIVO, SOCIAL Y GUBERNAMENTAL
 ESTRATEGIA: RESULTADO: PERSONAS Y ENTIDADES FORTALECEN SUS CAPACIDADES Y HABILIDADES PARA EL DESARROLLO COMUNITARIO, DE LAS REGIONES Y DEL ESTADO. ACTIVIDAD: VINCULACIÓN CON EL SECTOR
 OBJETIVO INSTITUCIONAL: FORTALECER LA CALIDAD DEL PROCESO ENSEÑANZA-APRENDIZAJE PARA FORMAR PROFESIONISTAS DE ALTO NIVEL QUE INCIDAN EN EL DESARROLLO REGIONAL, ASI COMO FOMENTAR Y FORTALECER LA INVESTIGACIÓN CIENTÍFICA Y TECNOLÓGICA PARA GENERAR NUEVO CONOCIMIENTO Y CON ÉL, ATENDER LAS NECESIDADES REGIONALES Y POTENCIAR EL APROVECHAMIENTO DE LOS RECURSOS UE: 001-UNIVERSIDAD DE LA CAÑADA

PRESUPUESTO DE LA ACTIVIDAD									
Aprobado	Ampliación	Reducción	Modificado	T1	T2	T3	T4	Acumulado	% de Devengado Acum. Vs. Modificado
563,626.99	10,045.20	5,806.75	567,865.44	145,901.85	166,238.69	0.00	0.00	352,195.34	29.27


DATOS DEL INDICADOR					
Nombre:	PORCENTAJE DE VINCULACIONES CON LOS SECTORES				
Definición:	MIDE EL PORCENTAJE DE VINCULACIONES CON LOS SECTORES REALIZADO CONTRA PROGRAMADO				
Método de Cálculo:	[(NÚMERO DE VINCULACIONES CON LOS SECTORES REALIZADO) / (NÚMERO DE VINCULACIONES CON LOS SECTORES PROGRAMADO)] * 100				
Tipo	Dimensión	Frecuencia de Medición	Unidad de Medida	Tipo de Valor	Sentido Esperado
GESTIÓN	EFICACIA	TRIMESTRAL	PORCENTAJE	ACUMULADO	ASCENDENTE
MEDIOS DE VERIFICACIÓN / FUENTE INFORMACIÓN			SUPUESTO		
INFORME DE ACTIVIDADES DE LA COORDINACIÓN DE PROMOCION DEL DESARROLLO			EXISTEN LAS FACILIDADES SOCIOECONOMICAS QUE PERMITEN EL VINCULO ENTRE LA INSTITUCION Y LOS BENEFICIARIOS		

DATOS DE LA META	
Definición de la variable Meta:	1 - NÚMERO DE VINCULACIONES CON LOS SECTORES
Unidad de medida:	26 - NÚMERO

LÍNEA BASE DE LA META DEL INDICADOR			
AÑO	2011	VALOR	30.00

AVANCE TRIMESTRAL					
	1er.TRIMESTRE	2o.TRIMESTRE	3er.TRIMESTRE	4o.TRIMESTRE	TOTAL ACUMULADO
PROGRAMADA	7.00	7.00	9.00	7.00	30.00
ACTUALIZADA	7.00	7.00	9.00	7.00	30.00
ALCANZADA	7.00	7.00	0.00	0.00	14.00

PORCENTAJE ALCANZADO EN EL TRIMESTRE: 23.33 %



JEFE ADMINISTRATIVO Universidad de la Cañada
 L.C.E. ALEJANDRO MARTÍNEZ LOPEZ
 VICE-RECTOR DE ADMINISTRACIÓN



TITULAR DE LA DEPENDENCIA/ENTIDAD
 Universidad de la Cañada
 DR. MODESTO SEARA VAZQUEZ
 RECTOR RECTORÍA