

“2022, AÑO DEL CENTENARIO DE LA CONSTITUCIÓN POLÍTICA DEL ESTADO LIBRE Y SOBERANO DE OAXACA”

ORGANO INTERNO DE CONTROL
13:20 pm
10 OCT 2022
magr
Recibi Copia de conocimiento
c/7 hijos anexos.

Área:	Vice-Rectoría de Administración.
Oficio No.:	UNCA/VRAD/E-310/2022.
Asunto:	Informe del 3º trimestre del PEF.

Teotitlán de Flores Magón, Oaxaca; a 07 de octubre de 2022.

Doctora

Carmen Enedina Rodríguez Armenta
Directora General de Educación Superior
Universitaria e Intercultural “DGESUI”
Secretaría de Educación Pública

Presente:



En alcance y seguimiento al oficio número 511/2022-0670-49 signado con fecha 09 de febrero de 2022 y por instrucciones del Rector de la Universidad de la Cañada, Dr. Modesto Seara Vázquez; con el objeto de informar sobre la correcta aplicación, destino, seguimiento, evaluación, transparencia y rendición de cuentas de los recursos federales, tal y como lo establece el Presupuesto de Egresos de la Federación en términos del artículo 36 Párrafo V; adjunto al presente el Informe del Tercer Trimestre correspondiente al ejercicio fiscal 2022.

No omito manifestarle que la información que se entrega en este momento ya está publicada en el portal de la Universidad de la Cañada: <http://www.unca.edu.mx>


Sin otro particular, reitero a usted la seguridad de mi atenta y distinguida consideración.



Atentamente

“praeteritum noscere, posterum molior”

L.C.E. Alfonso Martínez López
Vice-Rector de Administración



Universidad de la Cañada

VICE-RECTORÍA DE
ADMINISTRACIÓN

Con copia para:

- Dr. Modesto Seara Vázquez.- Rector de la Universidad de la Cañada.- Para su superior conocimiento.
 - Dr. Francisco Luciano Concheiro Bórquez.- Subsecretario de Educación Superior.- Para su conocimiento.
 - Mtra. Laura Jessica Cortázar Morán.- Titular del Órgano Interno de Control SEP.- Mismo fin.
 - L.C. Jaime Rodolfo Reyes Toscano.- Auditor Interno UNCA.- Mismo fin.
 - L.C.E. Arisema Arrollo Bonilla.- Jefa del Departamento de Servicios Escolares.- Mismo fin.
 - M.A. Claudia Areli Santiago Delgado.- Jefa del Departamento de Recursos Financieros.- Mismo fin.
- Archivo.

DESTINO DE LOS RECURSOS FEDERALES QUE RECIBEN UNIVERSIDADES E INSTITUCIONES DE EDUCACIÓN MEDIA SUPERIOR Y SUPERIOR.

En términos del artículo 36, fracción I del Decreto de Presupuesto de Egresos de la Federación para el Ejercicio Fiscal 2022.
Programas y cumplimiento de metas.
La información presentada es acumulada al periodo que se reporta.

Enero- Diciembre 2022.

Fracción I


Nombre de la Universidad	Programas PEF/2022	A M E S U A L E S	PRIMER TRIMESTRE DEL 2022				SEGUNDO TRIMESTRE DEL 2022				TERCER TRIMESTRE 2022				CUARTO TRIMESTRE DEL 2022			
			LOS PROGRAMAS A LOS QUE SE DESTINEN LOS RECURSOS FEDERALES (MILES DE PESOS)			NOTA	LOS PROGRAMAS A LOS QUE SE DESTINEN LOS RECURSOS FEDERALES (MILES DE PESOS)			NOTA	LOS PROGRAMAS A LOS QUE SE DESTINEN LOS RECURSOS FEDERALES (MILES DE PESOS)			NOTA	LOS PROGRAMAS A LOS QUE SE DESTINEN LOS RECURSOS FEDERALES (MILES DE PESOS)			NOTA
			Enero	Febrero	Marzo		Abril	Mayo	Junio		Julio	Agosto	Septiembre		Octubre	Noviembre	Diciembre	
U n i v e r s i d a d d e l a C a ñ a d a	SUBSIDIOS FEDERALES PARA ORGANISMOS DESCENTRALIZADOS ESTATALES U006	A	0.00	0.00	2,435.00		3,732.00	4,409.00	5,765.00		6,781.00	7,458.00	8,135.00		8,135.00	8,135.00	8,135.00	
		R/M	0.00	0.00	2,435.00		1,297.00	677.00	1,356.00		1,016.00	677.00	677.00		0.00	0.00	0.00	
	PROGRAMA PARA EL DESARROLLO PROFESIONAL DOCENTE (PRODEP) S247	A	0.00	0.00	0.00		0.00	0.00	0.00		0.00	0.00	0.00		0.00	0.00	0.00	
		R/M	0.00	0.00	0.00		0.00	0.00	0.00		0.00	0.00	0.00		0.00	0.00	0.00	
	EXTRAORDINARIO U006	A	0.00	0.00	0.00		0.00	0.00	0.00		0.00	0.00	0.00		0.00	0.00	0.00	
		R/M	0.00	0.00	0.00		0.00	0.00	0.00		0.00	0.00	0.00		0.00	0.00	0.00	
	AAA	A	0.00	0.00	0.00		0.00	0.00	0.00		0.00	0.00	0.00		0.00	0.00	0.00	
		R/M	0.00	0.00	0.00		0.00	0.00	0.00		0.00	0.00	0.00		0.00	0.00	0.00	
	BBB	A	0.00	0.00	0.00		0.00	0.00	0.00		0.00	0.00	0.00		0.00	0.00	0.00	
		R/M	0.00	0.00	0.00		0.00	0.00	0.00		0.00	0.00	0.00		0.00	0.00	0.00	
	CCC	A	0.00	0.00	0.00		0.00	0.00	0.00		0.00	0.00	0.00		0.00	0.00	0.00	
		R/M	0.00	0.00	0.00		0.00	0.00	0.00		0.00	0.00	0.00		0.00	0.00	0.00	
		A	0.00	0.00	0.00		0.00	0.00	0.00		0.00	0.00	0.00		0.00	0.00	0.00	
		R/M	0.00	0.00	0.00		0.00	0.00	0.00		0.00	0.00	0.00		0.00	0.00	0.00	
SUMA DEL MES			0.00	0.00	2,435.00		1,297.00	677.00	1,356.00		1,016.00	677.00	677.00		0.00	0.00	0.00	
SUMAS ACUMULADAS			0.00	0.00	2,435.00		3,732.00	4,409.00	5,765.00		6,781.00	7,458.00	8,135.00		8,135.00	8,135.00	8,135.00	
ACUMULADO DEL TRIMESTRE					2,435.00				3,330.00				2,370.00				0.00	


C.E. ALFONSO MARTÍNEZ LÓPEZ
TESORERO GENERAL / DIRECTOR ADMÓN


Universidad de la Cañada
VICE-RECTORÍA DE ADMINISTRACIÓN


M.A. CLAUDIA ARELI SANTIAGO DELGADO
DIRECTOR DE PLANEACIÓN


Universidad de la Cañada
DEPARTAMENTO DE RECURSOS FINANCIEROS


DR. MOISÉS SEARA VAZQUEZ
RECTOR


Universidad de la Cañada
RECTORÍA

RECURSOS FEDERALES QUE SE RECIBIERON INCLUYENDO SUBSIDIOS EXTRAORDINARIOS, DANDO CUMPLIMIENTO AL ARTÍCULO 36 DEL PRESUPUESTO DE EGRESOS DE LA FEDERACIÓN PARA 2022, DEBERÁ PRESENTARSE EN LAS FRACCIONES I, II Y III. EL ÓRGANO DE CONTROL INTERNO DE LA INSTITUCIÓN SERÁ EL RESPONSABLE DE VALIDAR LA INFORMACIÓN PRESENTADA AL C. RECTOR(A) DE LOS RECURSOS MINISTRADOS EN EL PRESENTE EJERCICIO.

A "Acumulado"
R/M = Recursos Federales Mensuales (Subsidios Ordinario y Extraordinarios 2022)

DESTINO DE LOS RECURSOS FEDERALES QUE RECIBEN UNIVERSIDADES E INSTITUCIONES DE EDUCACIÓN MEDIA SUPERIOR Y SUPERIOR

En términos del artículo 36, fracción III, del Decreto de Presupuesto de Egresos de la Federación para el Ejercicio Fiscal 2022


Desglose del gasto corriente de operación

La información presentada es acumulada al periodo que se reporta

Del 01 de julio al 31 de septiembre de 2022


Fracción III										TERCER TRIMESTRE 2022			
Universidad / Institución	Programa	Materiales y Suministros			Servicios Generales			Otros			ACUMULADO A SEPTIEMBRE 2022		
		Julio	Agosto	Septiembre	Julio	Agosto	Septiembre	Julio	Agosto	Septiembre	Enero-Julio	Enero-Agosto	Enero-Sept.
U . d e i a C a ñ a d a	SUBSIDIOS FEDERALES PARA ORGANISMOS DESCENTRALIZADOS ESTATALES U006	185.00	176.00	261.00	385.00	315.00	455.00	215.00	189.00	189.00	6,550.00	7,230.00	8,135.00
	PROGRAMA PARA EL DESARROLLO PROFESIONAL DOCENTE (PRODEP) S247	0.00	0.00	0.00	0.00	0.00	0.00	0.00	0.00	0.00	0.00	0.00	0.00
	EXTRAORDINARIO U006	0.00	0.00	0.00	0.00	0.00	0.00	0.00	0.00	0.00	0.00	0.00	0.00
	AAA	0.00	0.00	0.00	0.00	0.00	0.00	0.00	0.00	0.00	0.00	0.00	0.00
	BBB	0.00	0.00	0.00	0.00	0.00	0.00	0.00	0.00	0.00	0.00	0.00	0.00
	CCC	0.00	0.00	0.00	0.00	0.00	0.00	0.00	0.00	0.00	0.00	0.00	0.00
		0.00	0.00	0.00	0.00	0.00	0.00	0.00	0.00	0.00	0.00	0.00	0.00
SUMA DEL MES		185.00	176.00	261.00	385.00	315.00	455.00	215.00	189.00	189.00	6,550.00	7,230.00	8,135.00
SUMAS ACUMULADAS		185.00	361.00	622.00	1,007.00	1,322.00	1,777.00	1,992.00	2,181.00	2,370.00	785.00	1,465.00	2,370.00
ACUMULADO DEL TRIMESTRE				622.00			1,155.00			593.00			2,370.00


L.C.E. ALFONSO MARTÍNEZ LÓPEZ
TESORERO GENERAL / DIRECTOR ADMÓN




Universidad de la Cañada
VICE-RECTORÍA DE ADMINISTRACIÓN


M.A. CLAUDIA ARELI SANTIAGO DELGADO
DIRECTOR DE PLANEACIÓN



Universidad de la Cañada
DEPARTAMENTO DE RECURSOS FINANCIEROS


DR. MODESTO SEARA VAZQUEZ
RECTOR



Universidad de la Cañada
RECTORÍA

Fracción IV



Universidad de la Cañada

U. de la Cañada

Del 01 de julio al 30 de septiembre de 2022
(Miles de pesos)

ESTADO DE ACTIVIDADES

INGRESOS	SEPTIEMBRE		ACUMULADO ENE. A SEPT. 2022	
RECURSOS FEDERALES	2,370.00	100.00%	8,135.00	100.00%
TOTAL DE INGRESOS FEDERALES	2,370.00	100.00%	8,135.00	100.00%
EGRESOS				
PLANTILLA	0.00	0.00%	0.00	0.00%
MATERIALES SUMINISTROS	622.00	26.24%	2,228.00	0.00%
GASTOS GENERALES	1,155.00	48.73%	3,978.00	0.00%
OTROS	593.00	25.02%	1,929.00	0.00%
TOTAL DE EGRESOS FEDERALES	2,370.00	100.00%	8,135.00	0.00%
UTILIDAD O PÉRDIDA	0.00	0.00%	0.00	0.00%

L.C.E ALFONSO MARTÍNEZ LOPEZ
VICE-RECTOR DE ADMINISTRACIÓN

DR. MODESTO SEARA VAZQUEZ
RECTOR

NOTA:

La información presentada en este formato, no exime la entrega de la Fracción IV de los estados de situación financiera, analítico, así como el de origen y aplicación de recursos públicos federales", mismos que deberán anexar en la entrega trimestral.

Gobierno del Estado de Oaxaca
UR: 543 - UNIVERSIDAD DE LA CAÑADA
Estado de Situación Financiera
Al 30 de septiembre de 2022 y 2021
(Pesos)



CONCEPTO	2022	2021	CONCEPTO	2022	2021
ACTIVO			PASIVO		
ACTIVO CIRCULANTE			PASIVO CIRCULANTE		
EFFECTIVO Y EQUIVALENTES	10,001,227	8,379,944	CUENTAS POR PAGAR A CORTO PLAZO	2,313,473	2,159,055
EFFECTIVO	58,113	18,862	PROVEEDORES POR PAGAR A CORTO PLAZO	0	0
FONDOS FIJOS DE CAJA	58,113	18,862	DEUDAS POR ADQUISICIÓN DE BIENES Y CONTRATACIÓN DE SERVICIOS POR PAGAR A CP	0	0
BANCOS/DEPENDENCIAS Y OTROS	9,322,222	7,718,702	CONTRATISTAS POR OBRAS PÚBLICAS POR PAGAR A CORTO PLAZO	0	1,684
BANCOS MONEDA NACIONAL	9,322,222	7,718,702	CONTRATISTA POR OBRAS EN BIENES DE DOMINIO PÚBLICO POR PAGAR A C.P.	0	1,684
INVERSIONES TEMPORALES (HASTA 3 MESES)	612,247	633,735	CONTRATISTAS POR OBRAS EN BIENES PROPIOS POR PAGAR A CP	0	0
INVERSIONES EN MONEDA NACIONAL CP	612,247	633,735	TRANSFERENCIAS OTORGADAS POR PAGAR A CORTO PLAZO	19,550	20,590
DEPÓSITOS DE FONDOS DE TERCEROS EN GARANTÍA Y/O ADMINISTRACIÓN	8,645	8,645	TRANSFERENCIAS INTERNAS Y ASIGNACIONES AL SECTOR PÚBLICO	19,550	20,590
DEPÓSITOS EN GARANTÍA	8,645	8,645	RETENCIONES Y CONTRIBUCIONES POR PAGAR A CORTO PLAZO	982,076	1,119,126
DERECHOS A RECIBIR EFFECTIVO O EQUIVALENTES	471,873	2,778,419	RETENCIONES DE IMPUESTOS POR PAGAR A CP	282,295	283,303
DEUDORES DIVERSOS POR COBRAR A CORTO PLAZO	471,873	2,778,419	RETENCIONES DEL SISTEMA DE SEGURIDAD SOCIAL POR PAGAR A CP	53,250	52,152
OTROS DEUDORES DIVERSOS POR COBRAR A CP	471,873	2,778,419	OTRAS RETENCIONES Y CONTRIBUCIONES POR PAGAR A CP	646,530	783,671
DERECHOS A RECIBIR BIENES O SERVICIOS	2,575,252	1,729,794	OTRAS CUENTAS POR PAGAR A CORTO PLAZO	1,311,847	1,017,654
ANTICIPO A CONTRATISTAS POR OBRAS PÚBLICAS A CORTO PLAZO	2,575,252	1,729,794	OTRAS CUENTAS POR PAGAR A CP	1,311,847	1,017,654
ANTICIPO A CONTRATISTAS POR OBRA PÚBLICA EN BIENES PROPIOS	2,575,252	1,729,794	Total de PASIVO CIRCULANTE	2,313,473	2,159,055
Total de ACTIVO CIRCULANTE	13,048,352	12,888,157	TOTAL PASIVO	2,313,473	2,159,055
ACTIVO NO CIRCULANTE			HACIENDA PÚBLICA/PATRIMONIO		
BIENES INMUEBLES, INFRAESTRUCTURA Y CONSTRUCCIONES EN PROCESO	95,349,616	84,045,512	HACIENDA PÚBLICA/PATRIMONIO CONTRIBUIDO		
EDIFICIOS NO HABITACIONALES	95,113,209	83,231,929	ACTUALIZACIÓN DE LA HACIENDA PÚBLICA/ PATRIMONIO	-910,510	-333,612
CONSTRUCCIONES EN PROCESO EN BIENES DE DOMINIO PÚBLICO	236,407	813,584	Total de HACIENDA PÚBLICA/PATRIMONIO CONTRIBUIDO	-910,510	-333,612
CONSTRUCCIÓN DE OBRAS PARA EL ABASTECIMIENTO DE AGUA, PETRÓLEO, GAS, ELECTRICIDAD Y TELECOMUNICACION	0	0	HACIENDA PÚBLICA/PATRIMONIO GENERADO		
OTRAS CONSTRUCCIONES DE INGENIERÍA CIVIL U OBRA PESADA EN PROCESO	236,407	813,584	RESULTADOS DE EJERCICIO (AHORRO/ DESAHORRO)	6,196,110	8,410,174
INSTALACIONES Y EQUIPAMIENTO EN CONSTRUCCIONES EN PROCESO	0	0	RESULTADOS DE EJERCICIOS ANTERIORES	116,522,565	104,679,515
CONSTRUCCIONES EN PROCESO EN BIENES PROPIOS	0	0	Total de HACIENDA PÚBLICA/PATRIMONIO GENERADO	122,718,675	113,089,688
OTRAS CONSTRUCCIONES DE INGENIERÍA CIVIL U OBRA PESADA EN PROCESO	0	0	TOTAL DE HACIENDA PÚBLICA/PATRIMONIO	121,808,165	112,756,076
BIENES MUEBLES	31,036,800	29,179,883			
MOBILIARIO Y EQUIPO DE ADMINISTRACIÓN	5,839,030	5,626,008			
MUEBLES DE OFICINA Y ESTANTERÍA	1,326,179	1,326,179			
MUEBLES, EXCEPTO DE OFICINA Y ESTANTERÍA	34,813	34,813			
EQUIPO DE CÓMPUTO Y DE TECNOLOGÍAS DE LA INFORMACIÓN	4,462,686	4,249,665			
OTROS MOBILIARIOS Y EQUIPOS DE ADMINISTRACIÓN	15,351	15,351			
MOBILIARIO Y EQUIPO EDUCACIONAL Y RECREATIVO	1,847,572	933,388			
EQUIPOS Y APARATOS AUDIOVISUALES	1,429,524	767,696			
CÁMARAS FOTOGRÁFICAS Y DE VIDEO	69,238	69,238			
OTRO MOBILIARIO Y EQUIPO EDUCACIONAL Y RECREATIVO	348,810	96,453			
EQUIPO E INSTRUMENTAL MÉDICO Y DE LABORATORIO	14,653,932	14,109,675			

Gobierno del Estado de Oaxaca
 UR: 543 - UNIVERSIDAD DE LA CAÑADA
 Estado de Situación Financiera
 Al 30 de septiembre de 2022 y 2021
 (Pesos)



CONCEPTO	2022	2021	CONCEPTO	2022	2021
INSTRUMENTAL MÉDICO Y DE LABORATORIO	14,653,932	14,109,675			
VEHÍCULOS Y EQUIPO DE TRANSPORTE	1,681,404	1,681,404			
VEHICULOS Y EQUIPO TERRESTRE	1,681,404	1,681,404			
MAQUINARIA, OTROS EQUIPOS Y HERRAMIENTAS	7,014,862	6,829,408			
MAQUINARIA Y EQUIPO INDUSTRIAL	33,035	33,035			
SISTEMAS DE AIRE ACONDICIONADO, CALEFACCIÓN Y DE REFRIGERACIÓN INDUSTRIAL Y COMERCIAL	1,621,864	1,621,864			
EQUIPO DE COMUNICACIÓN Y TELECOMUNICACIÓN	335,164	309,315			
EQUIPOS DE GENERACIÓN ELÉCTRICA, APARATOS Y ACCESORIOS ELÉCTRICOS	402,075	388,827			
HERRAMIENTAS Y MÁQUINAS-HERRAMIENTA	332,592	186,234			
OTROS EQUIPOS	4,290,133	4,290,133			
ACTIVOS INTANGIBLES	342,339	342,339			
SOFTWARE	342,339	342,339			
DEPRECIACIÓN, DETERIORO Y ARMORTIZACIÓN ACUMULADA DE BIENES	-15,655,469	-11,540,761			
DEPRECIACIÓN ACUMULADA DE BIENES MUEBLES	-15,655,469	-11,540,761			
DEPRECIACIÓN ACUMULADA DE MOBILIARIO Y EQUIPO DE ADMINISTRACIÓN	-4,152,876	-3,450,342			
DEPRECIACIÓN ACUMULADA DE MOBILIARIO Y EQUIPO EDUCACIONAL Y RECREATIVO	-835,570	-614,096			
DEPRECIACIÓN ACUMULADA DE EQUIPO E INSTRUMENTAL MÉDICO Y DE LABORATORIO	-8,801,952	-6,507,322			
DEPRECIACIÓN ACUMULADA DE EQUIPO DE TRANSPORTE	-523,582	-254,558			
DEPRECIACIÓN ACUMULADA DE MAQUINARIA, OTRO EQUIPO Y HERRAMIENTAS	-1,341,488	-714,442			
Total de ACTIVO NO CIRCULANTE	111,073,286	102,026,973			
TOTAL DE ACTIVOS	124,121,638	114,915,130	Total de Pasivo y Patrimonio/Hacienda Pública	124,121,638	114,915,130


 Universidad de la Cañada
 DEPARTAMENTO DE RECURSOS FINANCIEROS
 M.A. CLAUDIA ARELI SANTIAGO DELGADO


 Universidad de la Cañada
 VICE-RECTOR ADMINISTRATIVO
 L.C.E. ALFONSO MARTINEZ LOPEZ
 SECRETARÍA DE ADMINISTRACIÓN


 Universidad de la Cañada
 RECTOR
 DR. MODESTO SEARA VAZQUEZ
 RECTORÍA

Gobierno del Estado de Oaxaca
UR: 543 - UNIVERSIDAD DE LA CAÑADA
Estado de Actividades
Del 1° de julio al 30 de septiembre de 2022 y 2021
(Pesos)



CONCEPTO	2022	2021
INGRESOS Y OTROS BENEFICIOS		
PARTICIPACIONES, APORTACIONES, CONVENIOS, INCENTIVOS DERIVADOS DE LA COLABORACION FISICAL, FONDOS DISTINTOS DE APORTACIONES, TRANSFERENCIAS, ASIGNACIONES, SUBSIDIOS Y SUBV	18,383,031	14,943,311
TRANSFERENCIAS, ASIGNACIONES, SUBSIDIOS Y SUBVENCIONES, Y PENSIONES Y JUBILACIONES	18,383,031	14,943,311
TRANSFERENCIAS Y ASIGNACIONES	18,383,031	14,943,311
TOTAL DE INGRESOS Y OTROS BENEFICIOS	18,383,031	14,943,311
GASTOS Y OTRAS PÉRDIDAS		
TRANSFERENCIAS, ASIGNACIONES, SUBSIDIOS Y OTRAS AYUDAS	6,368,913	7,019,059
TRANSFERENCIAS INTERNAS Y ASIGNACIONES AL SECTOR PÚBLICO	6,350,055	6,971,059
ASIGNACIONES AL SECTOR PÚBLICO	6,350,055	6,971,059
ASIGNACIONES AL SECTOR PÚBLICO	6,350,055	6,971,059
AYUDAS SOCIALES	18,858	48,000
BECAS	18,858	48,000
BECAS	18,858	48,000
OTROS GASTOS Y PÉRDIDAS EXTRAORDINARIAS	1,927,291	0
ESTIMACIONES, DEPRECIACIONES, DETERIOROS, OBSOLESCENCIA Y AMORTIZACIONES	1,927,291	0
DEPRECIACIÓN DE BIENES MUEBLES	1,927,291	0
DEPRECIACIÓN DE MOBILIARIO Y EQUIPO DE ADMINISTRACIÓN	189,710	0
DEPRECIACIÓN DE MOBILIARIO Y EQUIPO EDUCACIONAL Y RECREATIVO	120,719	0
DEPRECIACIÓN DE EQUIPO E INSTRUMENTAL MÉDICO Y DE LABORATORIO	1,164,849	0
DEPRECIACIÓN DE EQUIPO DE TRANSPORTE	134,512	0
DEPRECIACIÓN DE MAQUINARIA, OTROS EQUIPOS Y HERRAMIENTAS	317,501	0
INVERSIÓN PÚBLICA	3,256,651	0
INVERSIÓN PÚBLICA NO CAPITALIZABLE	3,256,651	0
CONSTRUCCIÓN EN BIENES NO CAPITALIZABLE	3,256,651	0
CONSTRUCCIÓN EN BIENES NO CAPITALIZABLE	3,256,651	0
TOTAL DE GASTOS Y OTRAS PERDIDAS	11,552,855	7,019,059
AHORRO NETO DEL EJERCICIO	6,830,176	7,924,252



Jefa del Departamento de Recursos Financieros
M.A. CLAUDIA ARELI SANTIAGO DELGADO



Vice-Rector Administrativo
L.C.E. ALFONSO MARTÍNEZ LÓPEZ



Rector
DR. MODESTO SEARA VAZQUEZ

Fracción V

INFORME DE MATRÍCULA

NOMBRE DE LA INSTITUCIÓN: UNIVERSIDAD DE LA CAÑADA

FECHA DE CAPTURA: 04 de octubre del 2022	Informe Reportado del Semestre:		Informe Trimestral Reportado			
	1°	2°	1°	2°	3°	4°
		x			07-oct-22	

MODALIDAD: ESCOLARIZADA

NOMBRE DEL CAMPUS: UNIVERSIDAD DE LA CAÑADA			MATRÍCULA				
NIVEL	ASPIRANTES		NUEVO INGRESO	REINGRESO	MATRICULA TOTAL		

LICENCIATURA	H	M	Total	H	M	Total	H	M	Total	H	M	Total
LICENCIATURA EN INFORMÁTICA	13	4	17	10	3	13	13	9	22	23	12	35
INGENIERÍA EN AGROINDUSTRIAS	3	3	6	3	2	5	8	4	12	11	6	17
INGENIERÍA EN ALIMENTOS		3	3		2	2	9	6	15	9	8	17
INGENIERIA EN FARMACOBIOLOGÍA	10	20	30	4	10	14	15	23	38	19	33	52
LICENCIATURA EN QUÍMICA CLÍNICA	19	35	54	5	20	25	21	50	71	26	70	96
LICENCIATURA EN NUTRICIÓN	4	11	15	3	6	9	9	30	39	12	36	48
TOTAL DEL CAMPUS							75	122	197	100	165	265

TOTAL MATRÍCULA INSTITUCIÓN	49	76	125	25	43	68	75	122	197	100	165	265
------------------------------------	-----------	-----------	------------	-----------	-----------	-----------	-----------	------------	------------	------------	------------	------------

L.C.E. Arisema Arrollo Bonilla
NOMBRE Y FIRMA DEL DIRECTOR DE SERVICIOS ESCOLARES



L.C.E. Arisema Arrollo Bonilla
NOMBRE Y FIRMA DEL RESPONSABLE DE LA CAPTURA

