


# PROCESO DE ADMISIÓN

## 01

### DATOS IMPORTANTES:

Es importante verificar las fechas disponibles para el examen en el calendario oficial proporcionado por la institución educativa.


- **Febrero** inicia el proceso de admisión
- **Sedes** todas las Universidades del SUNEQ



## 02

### REQUISITOS:

- Acta de nacimiento en formato pdf
- Certificado de secundaria en formato pdf
- Certificado de bachillerato o equivalente en formato pdf
- Curp en formato pdf
- Comprobante de pago en formato pdf
- Fotografía infantil B/N digital



## 03

### PROCEDIMIENTO PARA LA OBTENCIÓN DE FICHA EN LÍNEA

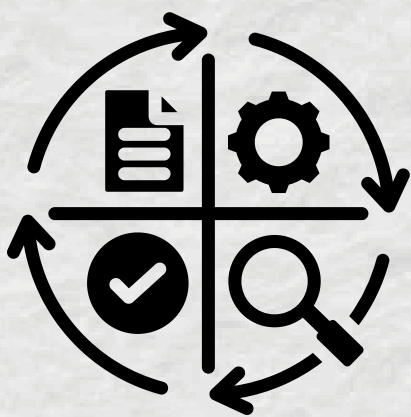
- Ingresar a <https://inscripciones.unca.edu.mx/>
- Adjunta la documentación solicitada
- Responde correctamente las preguntas que muestra el formulario, al concluir este proceso, en un lapso de 24 hrs se validará su información.
- Imprimir su ficha para el derecho a examen de admisión.



## 04

### EXAMEN DE ADMISION

- Presentarse en la sede del examen 30 minutos antes de la hora marcada
- Entregar su ficha de derecho a examen examen en físico.
- Presentar credencial vigente (en caso de menos de 18 años, su credencial del bachillerato)



## 05

### INSCRIPCIÓN AL CURSO PROPEDEÚTICO

- Verificar que se encuentren en la lista de aceptados que podrán consultar en: [www.unca.edu.mx](http://www.unca.edu.mx), sección Servicios Escolares
- Revisar fechas de inscripción (última semana de septiembre)
- Ingresar a la página <https://inscripciones.unca.edu.mx/> contestar el formulario
- Revisar su horario de clases del curso propedéutico



## 06

### REQUISITOS A PRIMER SEMESTRE:

- Aprobar el curso propedéutico
- Documentación física de:
  - Acta de nacimiento en buenas condiciones
  - Certificado de Bachillerato original
  - Certificado de médico expedido por una Institución de salud pública.
  - CURP
  - Cartilla de citas del servicio médico público (ISSSTE, IMSS, SEDENA, BIENESTAR, etc.)
- Fotografía digital en B/N, tamaño infantil.

